

คู่มือแนะนำการบันทึกข้อมูลในระบบศูนย์ข้อมูลเลือก
ตั้งผู้บริหารสมาชิกสภาท้องถิ่นและทะเบียน อปท.

สำหรับ ปลัดองค์การบริหารส่วนตำบล

องค์การบริหารส่วนตำบลเขาชะงุ้ม
อำเภอโพธาราม จังหวัดราชบุรี



สารบัญ

	หน้า
1. แผนผังและลำดับขั้นตอนการบันทึกข้อมูล	1
2. วิธี login เข้าใช้งานระบบ	2-3
3. เมนูหลักระบบ	4
4. ระบบบทยทะเบียนท้องถิ่น	5
5. วิธีบันทึกข้อมูล วาระ/ครั้งที่/เขตเลือกตั้ง (ผู้บริหารท้องถิ่น)	6-9
6. วิธีบันทึกข้อมูล วาระ/ครั้งที่/เขตเลือกตั้ง (สมาชิกสภาท้องถิ่น)	9-11
7. วิธีการแก้ไข/เพิ่มเติม (จำนวนหน่วยเลือกตั้ง ประชากร และผู้มีสิทธิเลือกตั้ง)	12-13
8. วิธีบันทึกข้อมูลผู้สมัครรับเลือกตั้ง	14-15
9. วิธีการเพิ่ม/แก้ไข/อัปโหลดรูปภาพ	16-17
10. วิธีแก้ไข คำนำหน้านาม-ชื่อ-นามสกุล	18-19
11. วิธีการแก้ไขข้อมูลประวัติทั่วไป (แก้ไขข้อมูล ชื่อ-สกุล/วันเดือนปีเกิด/ที่อยู่)	20
12. วิธีบันทึกข้อมูลผลการนับคะแนน	21-23
13. วิธีการแก้ไขผลคะแนน (กรณีบันทึกไปแล้ว)	24-25
14. วิธีแต่งตั้งผู้ดำรงตำแหน่ง (ผู้บริหารท้องถิ่น)	26
15. วิธีการแต่งตั้งรองนายก ที่ปรึกษา และเลขานุการนายก	27-29
16. วิธีแต่งตั้งผู้ดำรงตำแหน่ง (สมาชิกสภาท้องถิ่น)	30
17. วิธีแต่งตั้งผู้ดำรงตำแหน่ง (ประธานสภา รองประธานสภา)	31-32
18. วิธีแต่งตั้งผู้ดำรงตำแหน่ง (เลขาสภา)	33-34
19. วิธีการแก้ไข/เพิ่มเติม (ค่าใช้จ่ายในการเลือกตั้ง)	35
20. พันจากตำแหน่ง	36-38
21. คำถามที่พบบ่อย	39
22. ระบบรับส่งข้อความ	40-41
23. ระบบรายงาน-การรับสมัคร	42
24. ระบบรายงาน-ผลคะแนน	42
25. ระบบรายงาน-รายงานค่าใช้จ่ายในการเลือกตั้งในแต่ละ อปท.	43

สารบัญ

	หน้า
26. ระบบรายงาน-รายงานจำนวนผู้มีสิทธิและผู้มาใช้สิทธิ	43
27. ระบบรายงาน-รายงานผู้ดำรงตำแหน่ง	44-45
28. ระบบรายงานจำนวนวาระ	45
29. ระบบรายงานวาระพิเศษ-รายงานผู้ดำรงตำแหน่งวาระพิเศษ	46

วิธีการบันทึกข้อมูลในระบบศูนย์ข้อมูลเลือกตั้งผู้บริหาร สมาชิกสภาท้องถิ่น และทะเบียน อปท.



ลำดับและขั้นตอนการบันทึกข้อมูลผู้บริหารท้องถิ่นและสมาชิกสภาท้องถิ่น
ในระบบศูนย์ข้อมูลเลือกตั้งผู้บริหาร สมาชิกสภาท้องถิ่นและทะเบียน อปท.



ขั้นตอน/กระบวนการ

1. เข้าใช้งานระบบเลือกตั้ง

ลำดับขั้นตอน
การบันทึกข้อมูล

1. เพิ่มข้อมูล วาระ / ครึ่งที่ / เขต
ผู้บริหารท้องถิ่น/สมาชิกสภาท้องถิ่น
- วาระที่ .../....
- ครึ่งที่ .../....
- เพิ่มข้อมูลเขต
(ผู้บริหารท้องถิ่นให้เพิ่มเขต 1 /สมาชิกสภาท้องถิ่น เพิ่มที่ละเขต จนครบทุกเขต)
- เพิ่มข้อมูลหน่วยเลือกตั้ง.....

2. เพิ่มข้อมูลผู้สมัคร
- ลงไปข้อมูลผู้สมัครใหม่
(ดึงข้อมูลเดิมจากระบบ /พิมพ์ใหม่)

3. เพิ่มข้อมูลผลการนับคะแนน
- ผู้บริหารท้องถิ่น
- สมาชิกสภาท้องถิ่น

4. แต่งตั้งผู้ดำรงตำแหน่ง
- เพิ่มข้อมูลการแต่งตั้งผู้บริหารท้องถิ่น/สมาชิกสภาท้องถิ่น
- เพิ่มวันที่ กคค. รับรองผล
- แต่งตั้งรองนายก เลขานุการนายก ที่ปรึกษานายก
- แต่งตั้งประธานสภา รองประธานสภา เลขานุการสภา

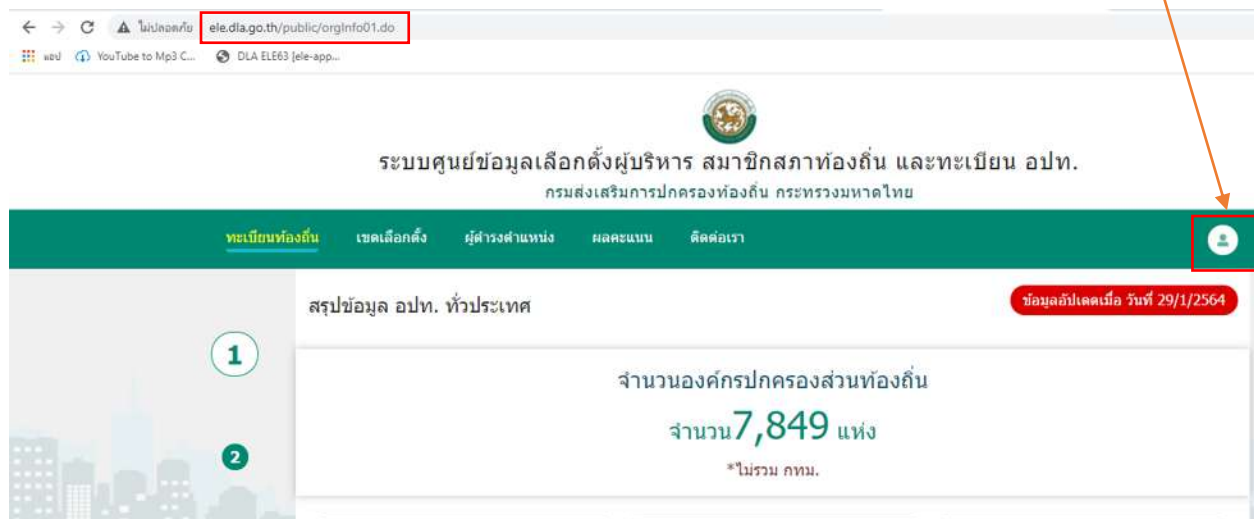
5. พ้นจากตำแหน่ง

1. วิธี login เข้าใช้งานระบบฯ มี 2 วิธี ดังนี้

1.1 เข้าสู่เว็บไซต์ www.dla.go.th และเลือกเมนู ระบบศูนย์ข้อมูลเลือกตั้ง ผู้บริหารและสมาชิก อปท.

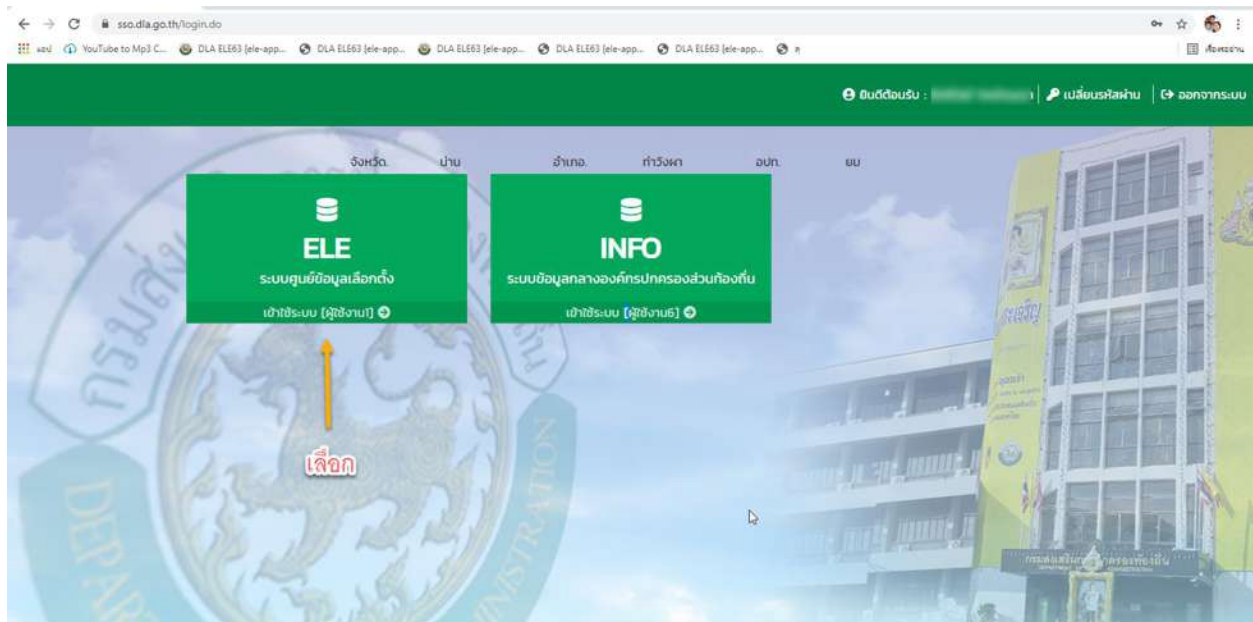


1.2 เข้าสู่เว็บไซต์ ของระบบโดยตรง <http://ele.dla.go.th> โดยเลือก “เข้าสู่ระบบ”



User.... เลขบัตรประจำตัวประชาชน 13 หลัก
Password

รูปภาพแสดงหน้าจอเมื่อ login เข้าสู่ระบบ



เมนูหลักระบบ

1. ระบบทะเบียนท้องถิ่น

เป็นเมนูที่แสดงข้อมูลที่ตั้งสำนักงาน ข้อมูลพื้นฐานและประวัติการเปลี่ยนชื่อ ยุบรวม จัดตั้งเทศบาล และเปลี่ยนแปลงฐานะขององค์กรปกครองส่วนท้องถิ่นนั้น ๆ หากต้องการจะแก้ไขและปรับปรุงข้อมูลพื้นฐานดังกล่าวให้ดำเนินการแก้ไขที่ระบบ info ข้อมูลจะมาเชื่อมต่อกับระบบนี้โดยอัตโนมัติ

2. ระบบเลือกตั้ง

เป็นเมนูที่แสดงข้อมูลย่อยของระบบเลือกตั้งทั้งหมด ประกอบด้วย

2.1.1 วาระ/ครั้งที่/เขต

2.1.2 ข้อมูลผู้สมัคร

2.1.3 ประวัติการรับสมัคร

2.1.4 ข้อมูลผลการนับคะแนน

2.1.5 แต่งตั้งผู้ดำรงตำแหน่ง

2.1.6 วาระการแต่งตั้งแบบพิเศษ

2.1.7 พันจากตำแหน่ง

3. คำถามที่พบบ่อย

ดาวน์โหลดวิธีแนะนำการบันทึกข้อมูลเพื่อเป็นแนวทางในการบันทึกข้อมูลในระบบ

4. ระบบรับส่งข้อความ เป็นเมนูที่ผู้ใช้งานใช้สำหรับติดต่อสื่อสารกับเจ้าหน้าที่ผู้ดูแลระบบของส่วนกลาง สำนักงานส่งเสริมการปกครองท้องถิ่นจังหวัด และสำนักงานส่งเสริมการปกครองท้องถิ่นอำเภอ ซึ่งการใช้งานจะมีลักษณะคล้ายกับการรับ-ส่ง ข้อความใน e-mail ปกติ

4.1 จัดหมายขาเข้า

4.2 สร้างข้อความ

4.3 จัดหมายที่ส่งออก

5. ระบบรายงาน สำหรับแสดงรายงานของข้อมูล ดังนี้

5.1 รายงานการรับสมัคร

5.2 รายงานผลคะแนน

5.3 รายงานค่าใช้จ่ายในการเลือกตั้ง

5.4 รายงานจำนวนผู้มีสิทธิและผู้มาใช้สิทธิ

6. รายงานผู้ดำรงตำแหน่ง สำหรับแสดงรายงานของข้อมูล ดังนี้

6.1 รายงานผู้ดำรงตำแหน่ง (รายบุคคล)

6.2 รายงานผู้ดำรงตำแหน่งของ อปท.

7. รายงานจำนวนวาระ สำหรับแสดงรายงานการหมดวาระ การพ้นจากตำแหน่ง และการลาออกของผู้บริหารท้องถิ่นและสมาชิกสภาท้องถิ่น ที่มาจากการเลือกตั้ง

8. รายงานวาระพิเศษ สำหรับแสดงรายงานของผู้ดำรงตำแหน่งวาระพิเศษ (ตามคำสั่งหัวหน้าคสช.๖) ดังนี้

8.1 ผู้ดำรงตำแหน่งวาระพิเศษ

8.2 พ้นจากตำแหน่งของวาระพิเศษ

หมายเหตุ: ระบบรายงาน ข้อ 5-8 เป็นระบบที่แสดงผลข้อมูล ไม่สามารถเปลี่ยนแปลงหรือแก้ไขได้ หากต้องการเปลี่ยนแปลงหรือแก้ไขข้อมูลต่าง ๆ ที่แสดงผล ให้กลับไปดำเนินการที่ระบบเลือกตั้งตามข้อ 2

1. ระบบทะเบียนท้องถิ่น

แสดงข้อมูลที่ตั้งสำนักงาน ข้อมูลพื้นฐานและประวัติการเปลี่ยนชื่อ ยุบรวม จัดตั้งเทศบาล และเปลี่ยนแปลงฐานะขององค์กรปกครองส่วนท้องถิ่นนั้นๆ หากต้องการจะแก้ไขและปรับปรุงข้อมูลพื้นฐานดังกล่าวให้ดำเนินการแก้ไขที่ระบบ info ข้อมูลจะมาเชื่อมต่อกับระบบนี้โดยอัตโนมัติ

ระบบศูนย์ข้อมูลเลือกตั้งผู้บริหาร สมาชิกสภาท้องถิ่น และทะเบียน อปท.
กรมส่งเสริมการปกครองท้องถิ่น กระทรวงมหาดไทย

REG001

ระบบทะเบียนท้องถิ่น : ทะเบียนท้องถิ่น

ค้นหา

จังหวัด : บ้าน อำเภอ : บ้าน
ประเภท: อบต. ตำบล: อบต.

ค้นหา แสดงทั้งหมด

จังหวัด	อำเภอ	ประเภท: อบท.	อบท.	รหัส อบท.
1 บ้าน	บ้าน	อบต.		

หน้า: 10 รายการ 1 ถึง 1 จาก 1

ระบบทะเบียนท้องถิ่น : ทะเบียนท้องถิ่น

REG001

ระบบทะเบียนท้องถิ่น : ทะเบียนท้องถิ่น

แก้ไขข้อมูลพื้นฐานของ อปท.

จังหวัด: บ้าน อำเภอ: บ้าน ตำบล: อบต.

ข้อมูลสำคัญ

เขต	พื้นที่	หมู่ที่	จำนวน	ตำบล-เทศบาล
บ้าน	บ้าน	บ้าน	2	บ้าน-เทศบาล

ข้อมูลพื้นฐาน

ปี พ.ศ. ที่มีการจัดตั้ง:	2540	ขนาด อบท.:	บ้าน
ขนาดพื้นที่:	48.42	ประเภท:	อบต.
จำนวนหมู่บ้านชุมชนของ อบต.:		รหัส อบท.:	5540
พื้นที่ป่าไม้ของ อบต.:	10	หมู่บ้านชุมชน:	หมู่บ้านชุมชน
รวม:	10	หมู่บ้านชุมชน:	หมู่บ้านชุมชน

ประวัติการเปลี่ยนชื่อ ยุบรวม จัดตั้งเทศบาล เปลี่ยนแปลงฐานะ:

ลำดับ	รายละเอียด	วันที่ดำเนินการ

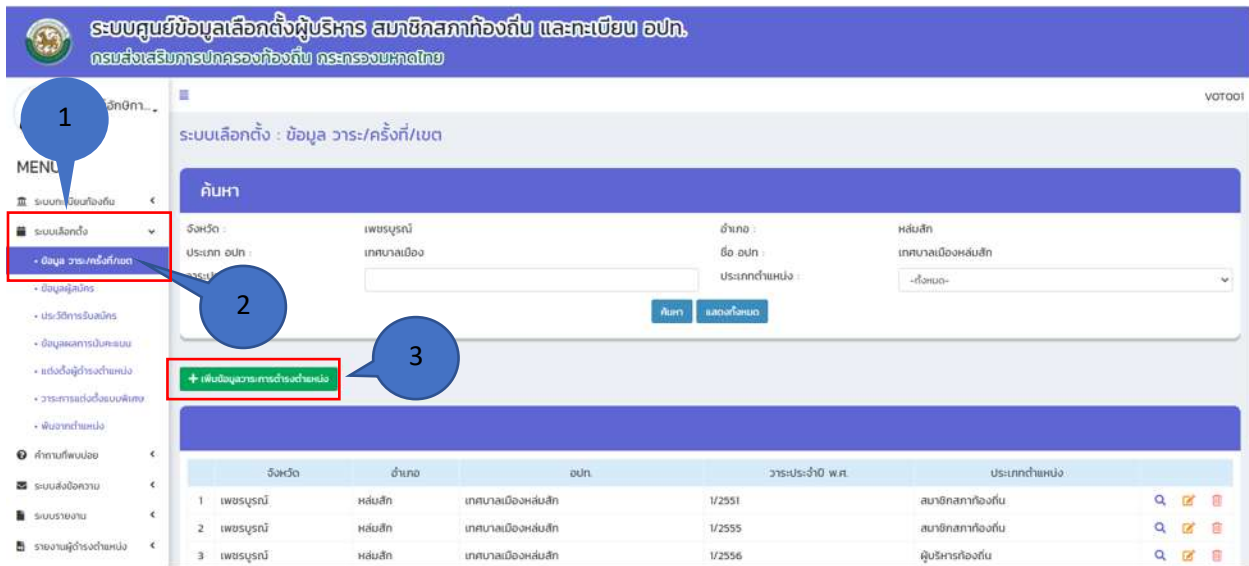
ค้นหา แสดง

2. ระบบเลือกตั้ง (สร้าง/เพิ่มเติม-แก้ไข/ปรับปรุงข้อมูล)

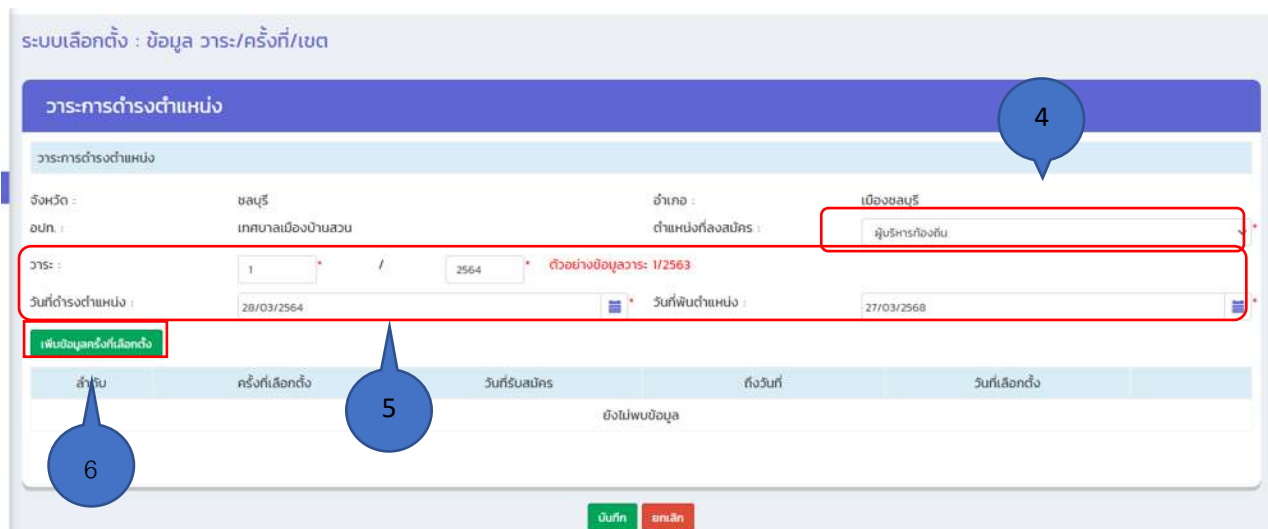
2.1 วิธีบันทึกข้อมูล วาระ/ครั้งที่/เขตเลือกตั้ง

การบันทึกข้อมูล วาระ/ครั้งที่/เขต ผู้บริหารท้องถิ่น

1. เข้าเมนู “ระบบเลือกตั้ง”
2. เข้าเมนูย่อย “ข้อมูล วาระ/ครั้งที่/เขต”
3. เลือก “+ เพิ่มข้อมูลวาระการดำรงตำแหน่ง”



4. เลือกตำแหน่งที่ลงสมัครเป็น “ผู้บริหารท้องถิ่น”
5. เพิ่มข้อมูลวาระ เช่น 1/2564 เพิ่มข้อมูลวันที่ดำรงตำแหน่ง (วันเลือกตั้ง) เช่น 28/03/2564 สำหรับวันพ้นจากตำแหน่ง ระบบจะบันทึกให้อัตโนมัติ 27/03/2568
6. ตรวจสอบข้อมูลให้ถูกต้องและเลือก “เพิ่มข้อมูลครั้งที่เลือกตั้ง”



7. เพิ่มวันที่รับสมัคร เช่น 08/02/2564 ถึงวันที่ 12/02/2564 (สำหรับวันที่ดำรงตำแหน่งของผู้บริหารท้องถิ่นระบบจะบันทึกข้อมูลให้อัตโนมัติ) *ค่าใช้จ่ายในการเลือกตั้งให้บันทึกหลังจากเสร็จสิ้นการเลือกตั้งแล้ว

ระบบเลือกตั้ง : ข้อมูล วาระ/ครั้งที่/เขต

ครั้งที่เลือกตั้ง

ครั้งที่เลือกตั้ง : 1/2564

วันรับสมัคร : 08/02/2564 ถึงวันที่ : 12/02/2564

วันเลือกตั้ง : 28/03/2564 ค่าใช้จ่ายในการเลือกตั้ง :

บันทึกข้อมูลครั้งที่ บันทึกข้อมูลวาระ

8. กดปุ่ม “บันทึกข้อมูลครั้งที่”

ระบบศูนย์ข้อมูลเลือกตั้งผู้บริหาร สมาชิกสภาท้องถิ่น และกะเทียบ อปท.
กรมส่งเสริมการปกครองท้องถิ่น กระทรวงมหาดไทย

DLA supp... VOT001

ระบบเลือกตั้ง : ข้อมูล วาระ/ครั้งที่/เขต

ครั้งที่เลือกตั้ง

ครั้งที่เลือกตั้ง : 1/2563

วันรับสมัคร : 02/11/2563 ถึงวันที่ : 06/11/2563

วันเลือกตั้ง : 20/12/2563 ค่าใช้จ่ายในการเลือกตั้ง :

บันทึกข้อมูลครั้งที่ บันทึกข้อมูลวาระ

Copyright ©2018 Dephfirst Co.,Ltd. All right reserved.

9. หลังจากบันทึกครั้งที่แล้วระบบจะแสดงข้อมูลครั้งที่เลือกตั้ง เขตเลือกตั้ง จากนั้นให้กดปุ่ม “แก้ไข” เพื่อเพิ่มข้อมูลรายละเอียดของเขตเลือกตั้ง

ระบบศูนย์ข้อมูลเลือกตั้งผู้บริหาร สมาชิกสภาท้องถิ่น และกะเทียบ อปท.
กรมส่งเสริมการปกครองท้องถิ่น กระทรวงมหาดไทย

DLA supp... VOT001

ระบบเลือกตั้ง : ข้อมูล วาระ/ครั้งที่/เขต

ครั้งที่เลือกตั้ง

ครั้งที่เลือกตั้ง : 1/2563

วันรับสมัคร : 02/11/2563 ถึงวันที่ : 06/11/2563

วันเลือกตั้ง : 20/12/2563 ค่าใช้จ่ายในการเลือกตั้ง :

ลำดับ	ครั้งที่เลือกตั้ง	เขตเลือกตั้ง	สถานที่เป็นเขต	จำนวนเขตเลือกตั้ง
1	1/2563	1		

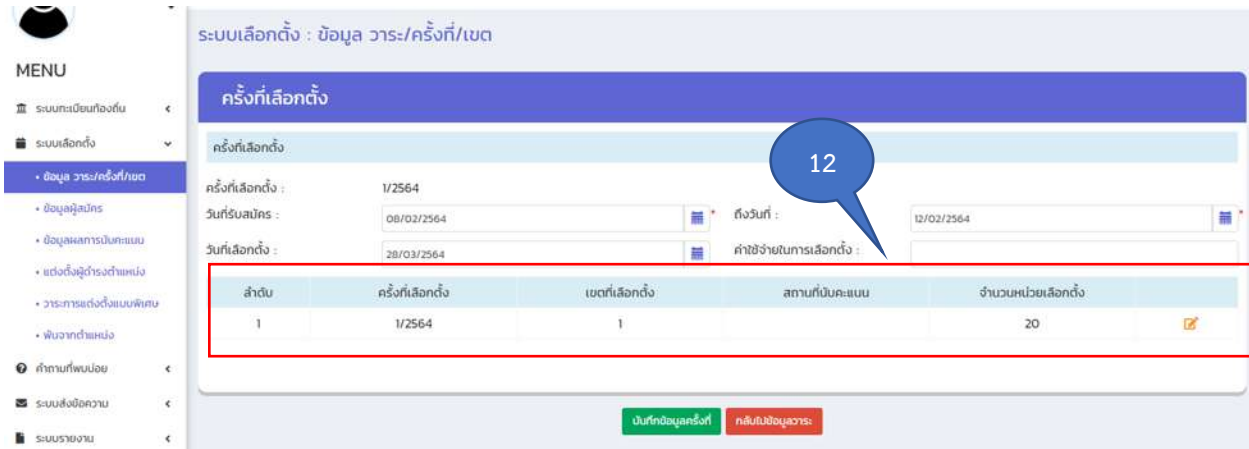
บันทึกข้อมูลครั้งที่ บันทึกข้อมูลวาระ

Copyright ©2018 Dephfirst Co.,Ltd. All right reserved.

10. ผู้บริหารท้องถิ่นทางระบบได้กำหนดเขตเลือกตั้งของผู้บริหารท้องถิ่นเป็นเขตเลือกตั้งที่ 1 (ทุก อปท.) จากนั้นให้ผู้ใช้งานเพิ่มข้อมูลจำนวนหน่วยเลือกตั้ง (ผู้บริหารท้องถิ่นให้ใส่หน่วยเลือกตั้งรวมทั้งหมด) สำหรับสถานที่นับคะแนน สามารถแนบไฟล์เอกสารข้อมูลเขตที่ได้จาก กกต. (หากยังไม่มีข้อมูลให้ข้ามไปก่อนได้)

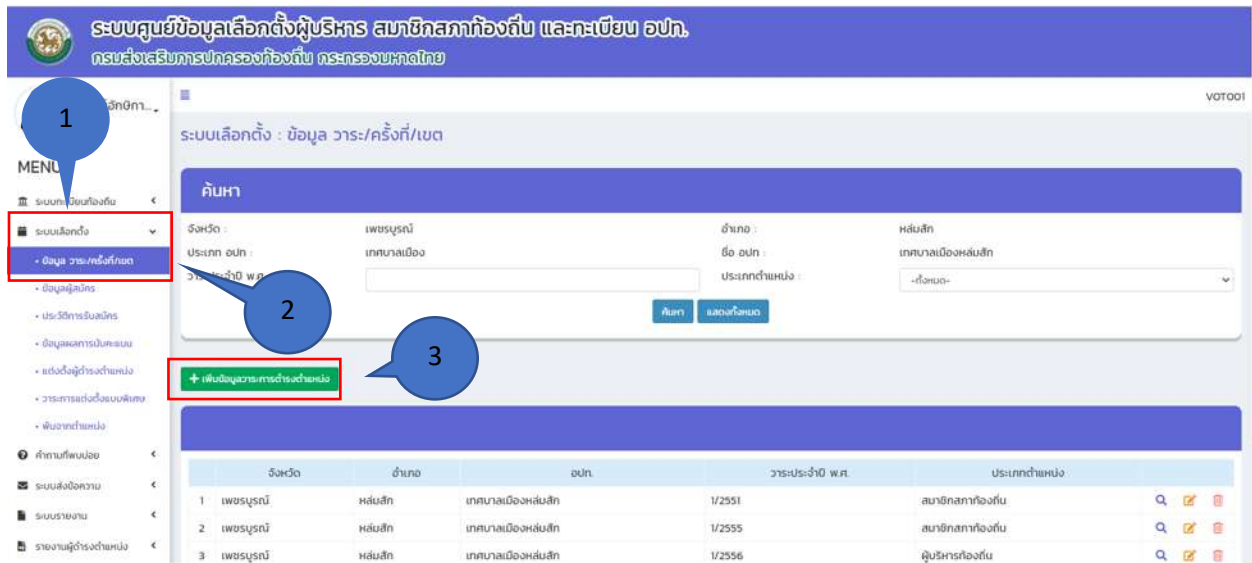
11. เพิ่มข้อมูล “จำนวนผู้มีสิทธิ” สามารถแยกชายหญิง หรือรวม และข้อมูลประชากรเสร็จแล้วให้ กดปุ่ม “บันทึกข้อมูลเขต” กรณียังไม่ทราบข้อมูลจำนวนผู้มีสิทธิ สามารถเว้นไว้ก่อนได้

12. จากนั้นระบบจะกลับมาที่หน้าจอ “ข้อมูล วาระ/ครั้งที่/เขต” และแสดงข้อมูลลำดับของครั้งที่เลือกตั้งผู้บริหารท้องถิ่น (ถือว่ากรบันทึกข้อมูล วาระ/ครั้งที่/เขต ของผู้บริหารท้องถิ่นเสร็จสิ้น)



การบันทึกข้อมูล วาระ/ครั้งที่/เขต สมาชิกสภาท้องถิ่น

1. เข้าเมนู “ระบบเลือกตั้ง”
2. เข้าเมนูย่อย “ข้อมูล วาระ/ครั้งที่/เขต”
3. เลือก “+ เพิ่มข้อมูลวาระการดำรงตำแหน่ง”



4. เลือกตำแหน่งที่ลงสมัครเป็น “สมาชิกสภาท้องถิ่น”
5. เพิ่มข้อมูลวาระ/..... (ปี พ.ศ.ที่เลือกตั้ง) จากนั้นเพิ่มข้อมูลวันที่ดำรงตำแหน่ง (วันเลือกตั้ง) สำหรับวันพ้นจากตำแหน่งระบบจะคำนวณให้อัตโนมัติ
6. ตรวจสอบข้อมูลตามข้อ 4-5 ให้ถูกต้องและเลือก “เพิ่มข้อมูลครั้งที่เลือกตั้ง”

วาระการดำรงตำแหน่ง

จังหวัด : เพชรบูรณ์ อำเภอ : หล่มสัก
อปท. : เทศบาลเมืองหล่มสัก ตำแหน่งที่ลงสมัคร : สมาชิกสภาท้องถิ่น

วาระ : 1 / 2564 ตัวอย่างข้อมูลวาระ: 1/2563
วันที่ดำรงตำแหน่ง : 28/03/2564 วันที่พ้นตำแหน่ง : 27/03/2568

เพิ่มข้อมูลครั้งที่เลือกตั้ง

ลำดับ	ครั้งที่เลือกตั้ง	วันที่รับสมัคร	ถึงวันที่	วันที่เลือกตั้ง
ยังไม่มีพบข้อมูล				

บันทึก ยกเลิก

7. เพิ่มข้อมูลครั้งที่เลือกตั้ง เช่น 1/2564 และวันที่รับสมัคร 08/02/2564 ถึงวันที่ 12/02/2564 จากนั้นก็เพิ่มข้อมูลวันที่เลือกตั้ง เช่น 28/03/2564 แล้วกดปุ่ม **บันทึกข้อมูลครั้งที่**
*ค่าใช้จ่ายในการเลือกตั้งให้บันทึกหลังจบการเลือกตั้ง

ระบบเลือกตั้ง : ข้อมูล วาระ/ครั้งที่/เขต

ครั้งที่เลือกตั้ง

ครั้งที่เลือกตั้ง : 1 / 2564 ตัวอย่างข้อมูลครั้งที่เลือกตั้ง: 1/2563
วันที่รับสมัคร : 08/02/2564 ถึงวันที่ : 12/02/2564
วันที่เลือกตั้ง : 28/03/2564 ค่าใช้จ่ายในการเลือกตั้ง :

บันทึกข้อมูลครั้งที่ กลับไปข้อมูลวาระ

8. เลือก “เพิ่มข้อมูลเขตเลือกตั้ง”

ระบบเลือกตั้ง : ข้อมูล วาระ/ครั้งที่/เขต

ครั้งที่เลือกตั้ง

ครั้งที่เลือกตั้ง : 1/2564
วันที่รับสมัคร : 08/02/2564 ถึงวันที่ : 12/02/2564
วันที่เลือกตั้ง : 28/03/2564 ค่าใช้จ่ายในการเลือกตั้ง :

เพิ่มข้อมูลเขตเลือกตั้ง

ลำดับ	ครั้งที่เลือกตั้ง	เขตเลือกตั้ง	สถานะเป็นระบบ	จำนวนหน่วยเลือกตั้ง
ยังไม่มีพบข้อมูล				

บันทึกข้อมูลครั้งที่ กลับไปข้อมูลวาระ

9. เพิ่มข้อมูลเขตเลือกตั้งที่ 1 จากนั้นให้บันทึกข้อมูลจำนวนหน่วยเลือกตั้งของแต่ละเขต สถานที่นับคะแนน (สามารถอัปโหลดไฟล์ได้) จำนวนผู้มีสิทธิ (แยกชายหญิงหรือรวม) และ ข้อมูลประชากรเสร็จแล้วให้ กดปุ่ม “บันทึกข้อมูลเขต” กรณียังไม่ทราบข้อมูลจำนวนผู้มีสิทธิ สามารถเว้นไว้ก่อนได้

ระบบเลือกตั้ง : ข้อมูล วาระ/ครั้งที่/เขต

เขตเลือกตั้ง

ครั้งที่เลือกตั้ง : 1/2564

เขตเลือกตั้ง : * จำนวนหน่วยเลือกตั้ง :

สถานที่นับคะแนน :

จำนวนผู้มีสิทธิ : แยกชายหญิง รวม

ประชากรชาย : ประชากรหญิง :

จำนวนผู้มีสิทธิชาย : จำนวนผู้มีสิทธิหญิง :

ไฟล์เอกสารข้อมูลเขต : ชนิดไฟล์ : *.jpg, *.jpeg, *.gif, *.pdf ขนาดไม่เกิน 1 MB

10. หลังจากบันทึกเขตที่ 1 เสร็จสิ้น ระบบจะแสดงผลการบันทึกข้อมูลเขตเลือกตั้งที่ 1 ของสมาชิกสภาท้องถิ่นตั้งรูปภาพ จากนั้นก็เลือกให้เลือก “เพิ่มข้อมูลเขตเลือกตั้ง” เพื่อบันทึกข้อมูลของเขตเลือกตั้งที่ 2,3,4 ต่อไปจนครบทุกเขต

ระบบเลือกตั้ง : ข้อมูล วาระ/ครั้งที่/เขต

ครั้งที่เลือกตั้ง

ครั้งที่เลือกตั้ง : 1/2564

วันที่รับสมัคร : 08/02/2564 ถึงวันที่ : 12/02/2564

วันที่เลือกตั้ง : 28/03/2564 ค่าใช้จ่ายในการเลือกตั้ง :

ลำดับ	ครั้งที่เลือกตั้ง	เขตเลือกตั้ง	สถานที่นับคะแนน	จำนวนหน่วยเลือกตั้ง
1	1/2564	1		20

วิธีการแก้ไข/เพิ่มเติม จำนวนหน่วยเลือกตั้ง ประชากร และผู้มีสิทธิเลือกตั้ง

1. เข้าเมนู “ระบบเลือกตั้ง”
2. เข้าเมนูย่อย “ข้อมูล วาระ/ครั้งที่/เขต”
3. ตรวจสอบข้อมูล วาระ ครั้งที่ และประเภทตำแหน่งที่จะแก้ไข
4. กดที่สัญลักษณ์ “แก้ไข” หลังประเภทตำแหน่ง

จังหวัด	อำเภอ	เขต	วาระประจำปี พ.ศ.	ประเภทตำแหน่ง
1 พะเยา	เมืองพะเยา	เขตเมืองพะเยา	1/2551	สมาชิกสภาท้องถิ่น
2 พะเยา	เมืองพะเยา	เขตเมืองพะเยา	1/2552	สมาชิกสภาท้องถิ่น
3 พะเยา	เมืองพะเยา	เขตเมืองพะเยา	1/2556	สมาชิกสภาท้องถิ่น
4 พะเยา	เมืองพะเยา	เขตเมืองพะเยา	1/2552	ผู้บริหารท้องถิ่น
5 พะเยา	เมืองพะเยา	เขตเมืองพะเยา	1/2556	ผู้บริหารท้องถิ่น
6 พะเยา	เมืองพะเยา	เขตเมืองพะเยา	1/2564	ผู้บริหารท้องถิ่น
7 พะเยา	เมืองพะเยา	เขตเมืองพะเยา	1/2564	สมาชิกสภาท้องถิ่น

5. กดที่สัญลักษณ์ “แก้ไข” หลังวันที่เลือกตั้ง

ลำดับ	ครั้งที่เลือกตั้ง	วันที่รับสมัคร	ถึงวันที่	วันที่เลือกตั้ง
1	1/2564	08/02/2564	12/02/2564	28/03/2564

6. กดที่สัญลักษณ์ “แก้ไข” หลังจำนวนหน่วยเลือกตั้ง

ระบบเลือกตั้ง : ข้อมูล วาระ/ครั้งที่/เขต

ครั้งที่เลือกตั้ง

ครั้งที่เลือกตั้ง: 1/2564

วันรับสมัคร: 08/02/2564 ถึงวันที่: 12/02/2564

วันเลือกตั้ง: 28/03/2564 ทำงิจำยในการเลือกตั้ง:

ลำดับ	ครั้งที่เลือกตั้ง	เขตเลือกตั้ง	สถานกัณณะแบบ	จำนวนหน่วยเลือกตั้ง
1	1/2564	1	บันทึกหน่วย	25

บันทึกข้อมูลครั้งที่ กลับไปข้อมูลวาระ

6

7. แก้ไขข้อมูล

7.1 จำนวนหน่วยเลือกตั้ง

7.2 แก้ไข/เพิ่มเติม ข้อมูลจำนวนประชากร/ผู้มีสิทธิ (ตามที่ประกาศจริง)

8. บันทึกข้อมูลเขต

ระบบเลือกตั้ง : ข้อมูล วาระ/ครั้งที่/เขต

เขตเลือกตั้ง

ครั้งที่เลือกตั้ง: 1/2564

เขตเลือกตั้ง: 1 จำนวนหน่วยเลือกตั้ง: 25

สถานที่กัณณะแบบ:

จำนวนผู้มีสิทธิ: แยกชายหญิง รวม

ประชากรชาย: 7544 ประชากรหญิง: 8,734

จำนวนผู้มีสิทธิชาย: 5,992 จำนวนผู้มีสิทธิหญิง: 7,451

ไฟล์เอกสารข้อมูลเขต

upload file

ชนิดไฟล์ *.jpg, *.jpeg, *.gif, *.pdf ขนาดไม่เกิน 1 MB

บันทึกข้อมูลเขต กลับไปข้อมูลครั้งที่

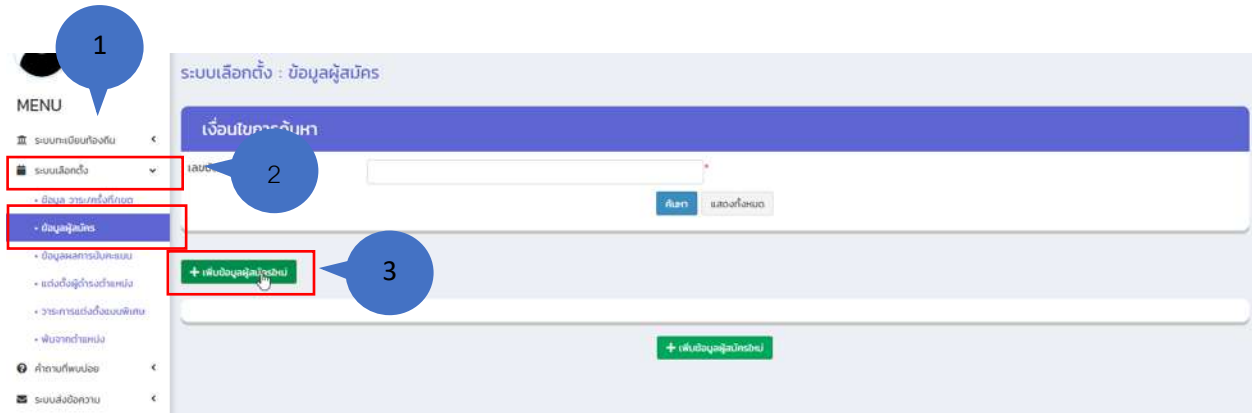
7.1

7.2

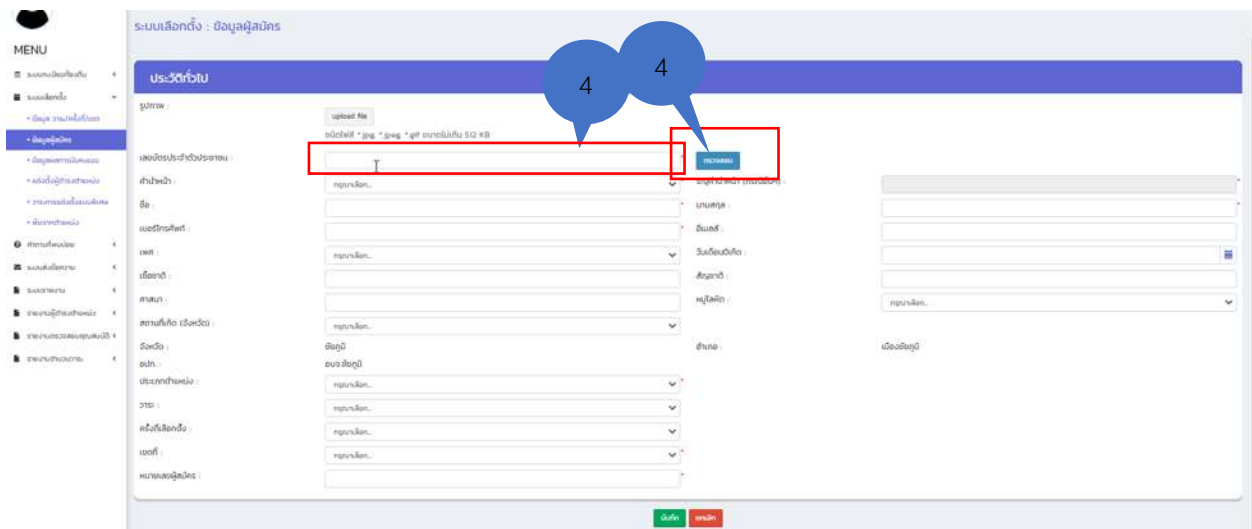
8

2.2 วิธีบันทึกข้อมูลผู้สมัครรับเลือกตั้ง

1. เข้าเมนู “ระบบเลือกตั้ง”
2. เข้าเมนูย่อย “ข้อมูลผู้สมัคร”
3. +เพิ่มข้อมูลผู้สมัครใหม่



4. กรอกเลขบัตร ปช. 13 หลัก และกดปุ่ม “ตรวจสอบ” “หากมีข้อมูลเดิมในระบบจะดึงข้อมูลอัตโนมัติ” แต่หากไม่เคยมีข้อมูลก็ต้องเพิ่มข้อมูลให้ครบทุกช่องรายการ



5. เลือกประเภทตำแหน่ง (ที่สมัคร) วาระ ครั้งที่เลือกตั้ง เขตที่ หมายเลขผู้สมัคร และวันที่สมัคร ตัวอย่างเช่น เลือก “ผู้บริหารท้องถิ่น” วาระ 1/2564 (ผู้บริหารท้องถิ่น) เขตที่ 1 (กรณีนายกจะมีเขตเดียวสำหรับสมาชิกสภาที่เลือกตามรายเขต.....) หมายเลขผู้สมัคร..... วันที่รับสมัคร..... จากนั้นนั้นกด “บันทึก”

* บันทึกข้อมูลของผู้สมัครให้ครบทุกคนและทุกเขต*

ประวัติทั่วไป

รูปภาพ :

เลขบัตรประจำตัวประชาชน :

คำนำหน้า :

ชื่อ :

เบอร์โทรศัพท์ :

เพศ :

เชื้อชาติ :

ศาสนา :

สถานที่เกิด (จังหวัด) :

จังหวัด :

อำเภอ :

ประเภทตำแหน่ง :

วาระ :

ครั้งที่เลือกตั้ง :

เขตที่ :

หมายเลขผู้สมัคร :

วันที่รับสมัคร :

กดเพื่อดู

ระบุคำนำหน้า (กรณีมี) :

นามสกุล :

อีเมล :

วันเดือนปีเกิด :

สัญชาติ :

หมู่เลือด :

อำเภอ :

หมั่นฝึก

บันทึก

5

วิธีการเพิ่มเติม/แก้ไข/อัปเดตรูปภาพของผู้บริหารท้องถิ่นและสมาชิกสภาท้องถิ่น

1. ไปที่ระบบเลือกตั้ง
2. เลือกเมนูย่อย “ข้อมูลผู้สมัคร”
3. ใส่ข้อมูลเลขบัตรประจำตัวประชาชน (ที่เงื่อนไขการค้นหา) จากนั้นกดปุ่ม “ค้นหา”
4. เลือกที่สัญลักษณ์ - แก้ไขข้อมูล

ระบบเลือกตั้ง : ข้อมูลผู้สมัคร

เงื่อนไขการค้นหา

เลขบัตรประชาชน : 3850100250341

ค้นหา แสดงทั้งหมด

+ เพิ่มข้อมูลผู้สมัครใหม่

ข้อมูลการรับสมัครเลือกตั้ง

ลำดับ	ชื่อ - นามสกุล	หมายเลขบัตรประจำตัวประชาชน
1	นายสุภา สวัสดิทอง	3850100250341

หน้า: 10 รายการ 1 ถึง 1 จาก 1

+ เพิ่มข้อมูลผู้สมัครใหม่

5. เลือก “ประวัติทั่วไป”

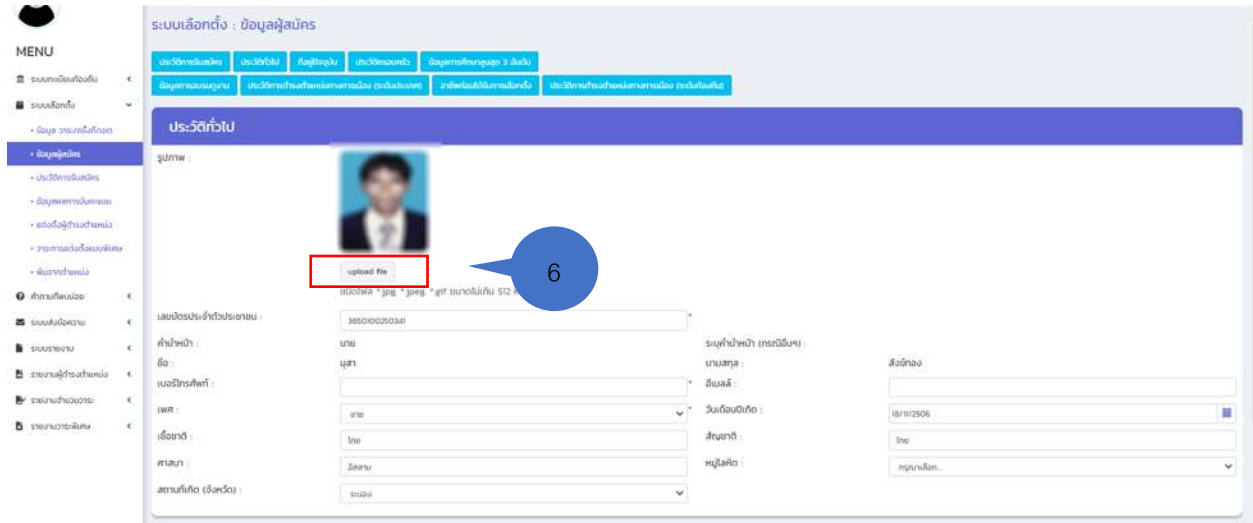
ระบบเลือกตั้ง : ข้อมูลผู้สมัคร

ประวัติการรับสมัคร

ลำดับ	หน่วยงาน	ตำแหน่งที่ลงรับสมัคร	ครั้งที่เลือกตั้ง	เขตเลือกตั้ง	หมายเลขผู้สมัคร
1	อบต.พนาพร	สมาชิกสภาท้องถิ่น	1/2552	3	6
2	อบต.พนาพร	สมาชิกสภาท้องถิ่น			3
3	อบต.ระนอง	สมาชิกสภาท้องถิ่น	1/2564	10/เมืองระนอง	4

บันทึก ยกเลิก

6. เลือก “upload file”

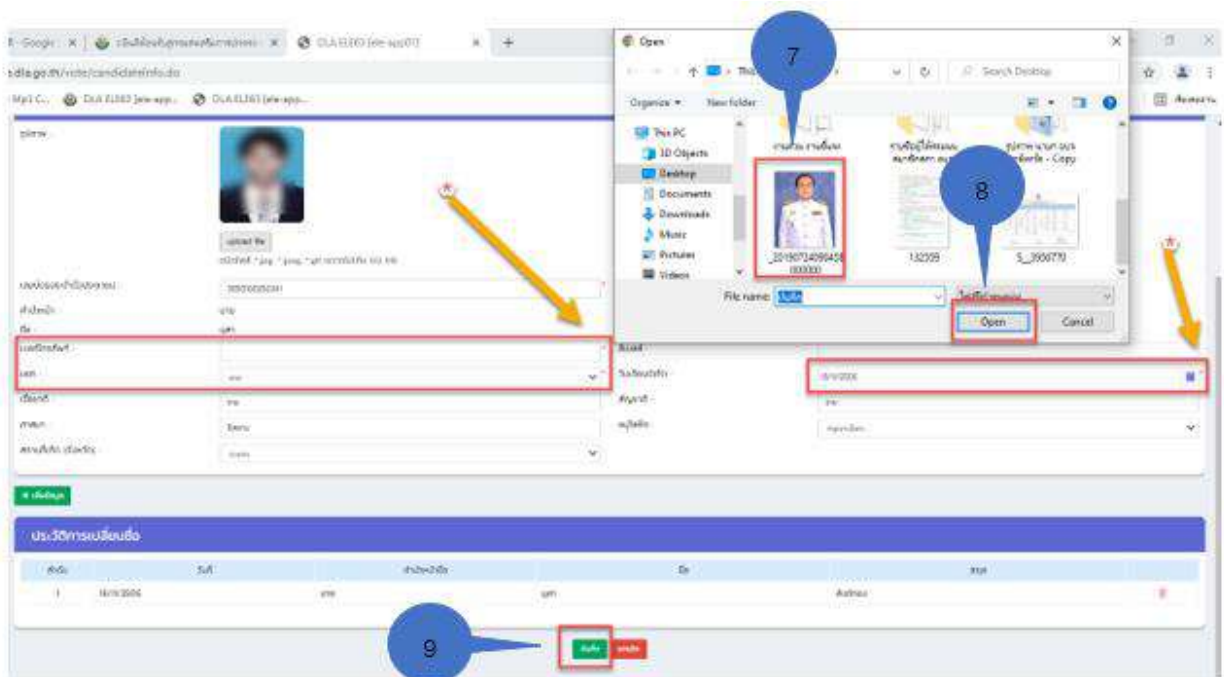


7. เลือกรูปภาพที่จะอัปโหลด

8. กดปุ่ม “Open”

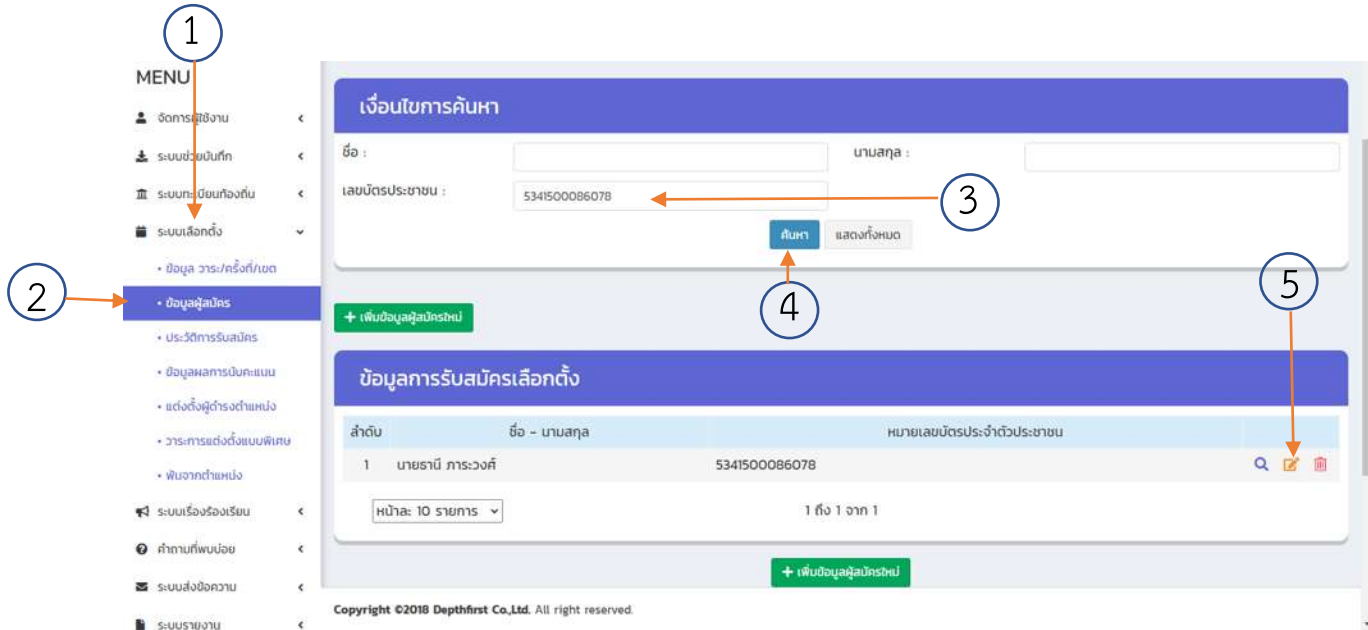
*** ให้สังเกตว่าช่องที่มีสัญลักษณ์ * บันทึกข้อมูลครบทุกช่องแล้วหรือยัง เช่น เบอร์โทรศัพท์ เพศ และวัน/เดือน/ปีเกิด หากยังไม่ได้บันทึกต้องบันทึกข้อมูลให้ครบก่อน แล้วค่อยกดปุ่มบันทึกตามข้อ 9

9. กดปุ่ม “บันทึก”

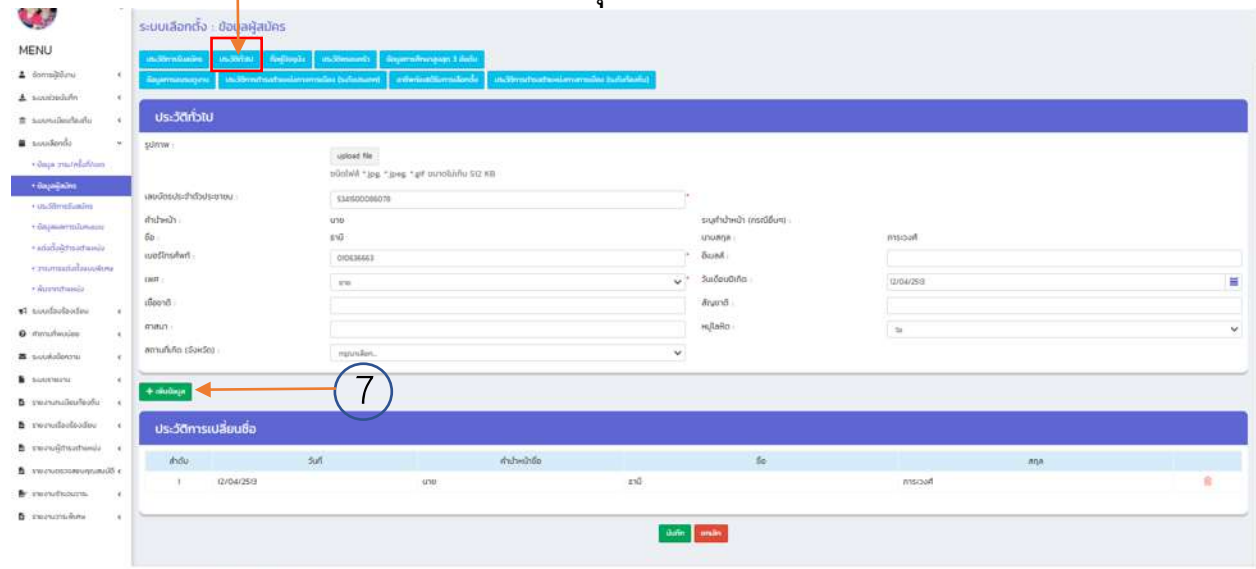


วิธีการแก้ไขข้อมูลชื่อ-นามสกุล-คำนำหน้านาม

1. เลือกระบบเลือกตั้ง
2. เลือก “ข้อมูลผู้สมัคร”
3. ค้นหาด้วยเลขบัตรประจำตัวประชาชน 13 หลัก
4. กดปุ่ม “ค้นหา”
5. เลือกที่สัญลักษณ์ - แก้ไขข้อมูล (หลังชื่อ)



6. เลือก “ประวัติทั่วไป (กรณีจะเปลี่ยนชื่อ-สกุล)”



7. เลือก +เพิ่มข้อมูล

8. เพิ่มข้อมูลการเปลี่ยนชื่อ

หมายเหตุ:

วันที่: (กรณีเปลี่ยนชื่อ-สกุล ให้ใช้วันที่เปลี่ยนตามจริง/กรณีพิมพ์ชื่อผิดแล้วจะแก้ไขให้ใส่วันที่เป็น วัน/เดือน/ปีเกิด)

8

ระบบเลือกตั้ง : ข้อมูลผู้สมัคร

ข้อมูลการเปลี่ยนชื่อ

วันที่ :

คำนำหน้าชื่อ : กรุณาเลือก... วันเดือนปีเกิด (กรณีนับปี) :

ชื่อ : นามสกุล :

9

บันทึก ยกเลิก

9. กดปุ่ม “บันทึก”

10. จากนั้นเลื่อนมาด้านล่างสุดของจอ แล้วกดปุ่ม “บันทึก”

ระบบรายงาน <

รายงานการเปลี่ยนแปลงอื่น <

รายงานเรื่องร้องเรียน <

รายงานผู้ดำรงตำแหน่ง <

รายงานตรวจสอบคุณสมบัติ <

รายงานจำนวนวาระ <

รายงานวาระพิเศษ <

เพศ : ชาย

วันเดือนปีเกิด : 17/08/2513

เชื้อชาติ : ไทย

สัญชาติ : ไทย

ศาสนา :

หมู่เลือด : กรุณาเลือก...

สถานที่เกิด (จังหวัด) : พิษณุ

+ เพิ่มข้อมูล

ประวัติการเปลี่ยนชื่อ

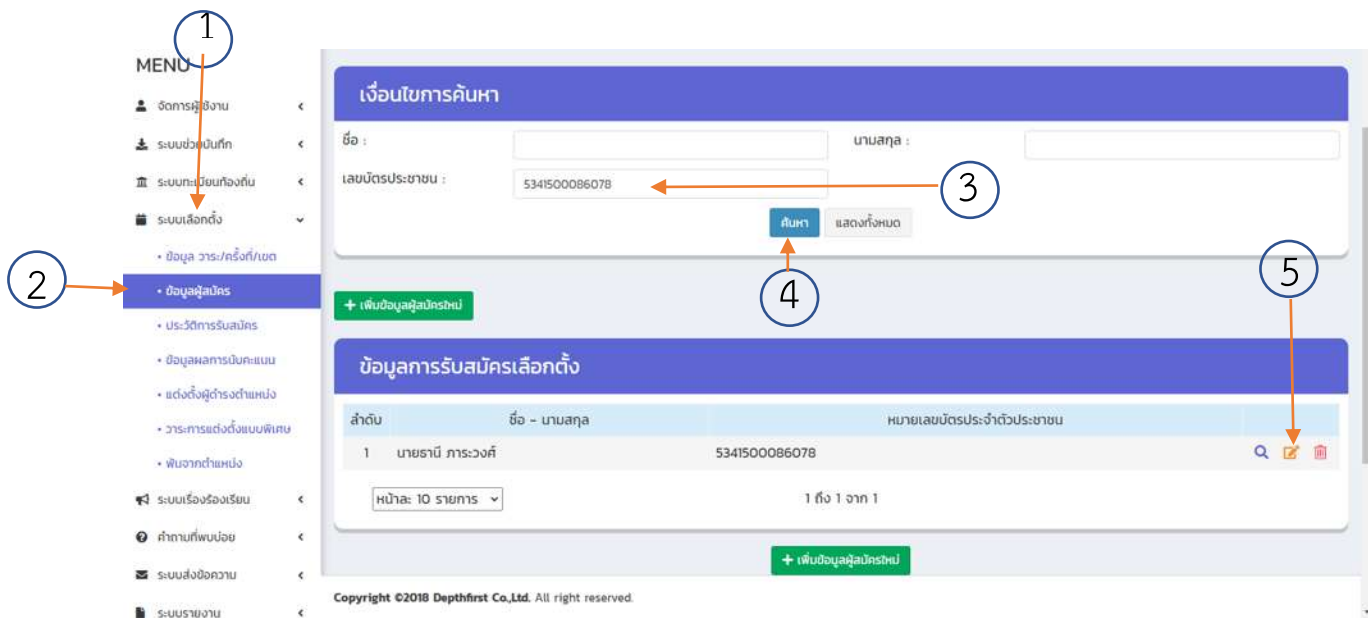
ลำดับ	วันที่	คำนำหน้าชื่อ	ชื่อ	สกุล	
1	12/07/2554	นาง	ธัญญา	พะลาต	<input type="text"/>
2	17/08/2513	นาง	ธัญญา	บันรักษา	<input type="text"/>

10

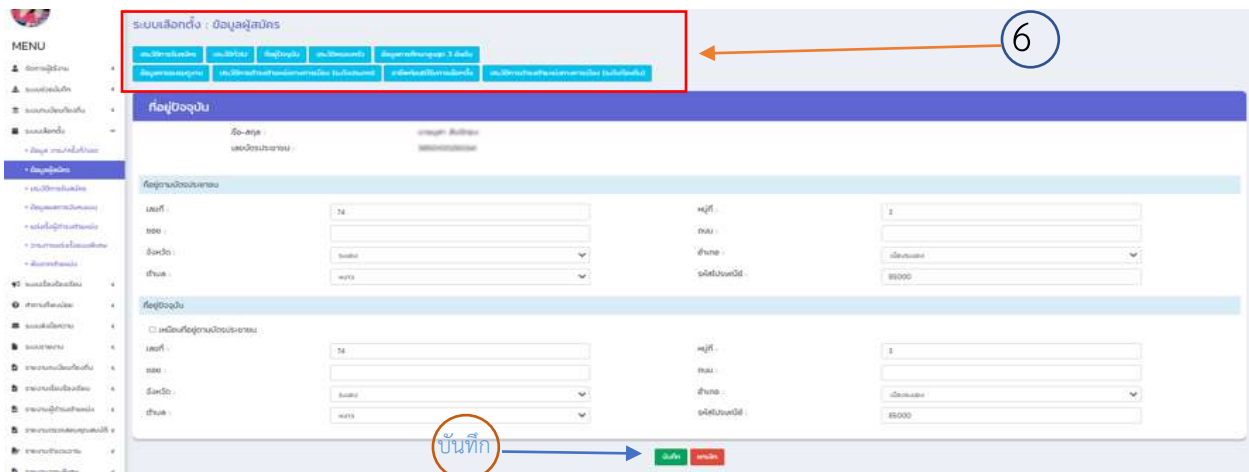
บันทึก ยกเลิก

วิธีการแก้ไขข้อมูลประวัติทั่วไป (ที่อยู่ปัจจุบัน/ประวัติครอบครัว ข้อมูลการศึกษา ข้อมูลการอบรม
ดูงาน ประวัติการดำรงตำแหน่งทางการเมือง (ระดับประเทศ) อาชีพก่อนได้รับการเลือกตั้ง) ให้
ดำเนินการ ดังนี้

1. เลือกระบบเลือกตั้ง
2. เลือก “ข้อมูลผู้สมัคร”
3. ค้นหาด้วยเลขบัตรประจำตัวประชาชน 13 หลัก
4. กดปุ่ม “ค้นหา”
5. กด “แก้ไข” หลังชื่อ



6. กรณีเพิ่มเติม/แก้ไขข้อมูลให้เลือกตามช่อง ที่อยู่ปัจจุบัน ประวัติครอบครัว ข้อมูลการศึกษา ข้อมูล
การอบรมดูงาน ประวัติการดำรงตำแหน่งทางการเมือง (ระดับประเทศ) อาชีพก่อนได้รับการเลือกตั้ง



2.3 วิธีบันทึกข้อมูลผลการนับคะแนน ผู้บริหารท้องถิ่น

1. เลือกข้อมูลผลการนับคะแนน
2. เลือก +เพิ่มข้อมูลนับผลคะแนน

ระบบเลือกตั้ง : ข้อมูลผลการนับคะแนน

เลือกข้อมูลผลการนับคะแนน

จังหวัด : เพชรบูรณ์ อำเภอ : หล่มสัก
ประเภท อบต. : เทศบาลเมือง อบต. : เทศบาลเมืองหล่มสัก
ประเภทตำบล : หล่มสัก วาระประจำปี พ.ศ. : หล่มสัก
ครั้งที่ : หล่มสัก เขต : หล่มสัก

1

2

+ เพิ่มข้อมูลนับผลคะแนน

ลำดับ	จังหวัด	อำเภอ	อบต.	วาระ	ครั้งที่	เขต	ประเภทตำแหน่ง	
1	เพชรบูรณ์	หล่มสัก	เทศบาลเมืองหล่มสัก	1/2552	1/2552	1	ผู้บริหารท้องถิ่น	
2	เพชรบูรณ์	หล่มสัก	เทศบาลเมืองหล่มสัก	1/2548	1/2548	1	ผู้บริหารท้องถิ่น	
3	เพชรบูรณ์	หล่มสัก	เทศบาลเมืองหล่มสัก	1/2556	1/2556	1	ผู้บริหารท้องถิ่น	
4	เพชรบูรณ์	หล่มสัก	เทศบาลเมืองหล่มสัก	1/2555	1/2555	1	สมาชิกสภาท้องถิ่น	

3. เลือกประเภทตำแหน่ง “ผู้บริหารท้องถิ่น” เลือกตั้งวาระประจำปี พ.ศ.
เช่น 1/2564 เลือกครั้งที่: 1/2564

4 . เพิ่มข้อมูล “จำนวนผู้มาใช้สิทธิ” (แยกชายหญิง หรือ รวม) จากนั้นก็เพิ่มข้อมูล
“จำนวนผู้มาใช้สิทธิ” “จำนวนบัตรดี” “จำนวนบัตรเสีย” “จำนวนบัตรไม่เลือกผู้สมัครผู้ใด”

ระบบเลือกตั้ง : ข้อมูลผลการนับคะแนน

บันทึกผลคะแนน

จังหวัด : เพชรบูรณ์ อำเภอ : หล่มสัก
อบต. : เทศบาลเมืองหล่มสัก
ประเภทตำแหน่ง : * ผู้บริหารท้องถิ่น
วาระประจำปี พ.ศ. : * 1/2564
ครั้งที่ : * 1/2564

จำนวนผู้ใช้สิทธิ :
 แยกชายหญิง
จำนวนผู้มาใช้สิทธิชาย : 1,400 จำนวนผู้มาใช้สิทธิหญิง : 1,400
 รวม
จำนวนผู้มาใช้สิทธิรวม : 0

จำนวนผู้มาใช้สิทธิ :
 แยกชายหญิง
จำนวนผู้มาใช้สิทธิชาย : จำนวนผู้มาใช้สิทธิหญิง :

จำนวนบัตรดี : จำนวนบัตรเสีย :

จำนวนบัตรไม่เลือกผู้สมัครผู้ใด :

ลำดับ	ได้รับการเลือกตั้ง	ชื่อ-นามสกุล	เขตเลือกตั้ง	หมายเลขผู้สมัคร	ผลคะแนน	วันที่เลือกตั้ง	ตัดบัตร
1	<input type="radio"/>	นายบุญ สังก้อง	1	1	<input type="text"/>	28/03/2564	<input type="checkbox"/>
2	<input type="radio"/>	นายประจักษ์ กุญฑา	1	2	<input type="text"/>	28/03/2564	<input type="checkbox"/>

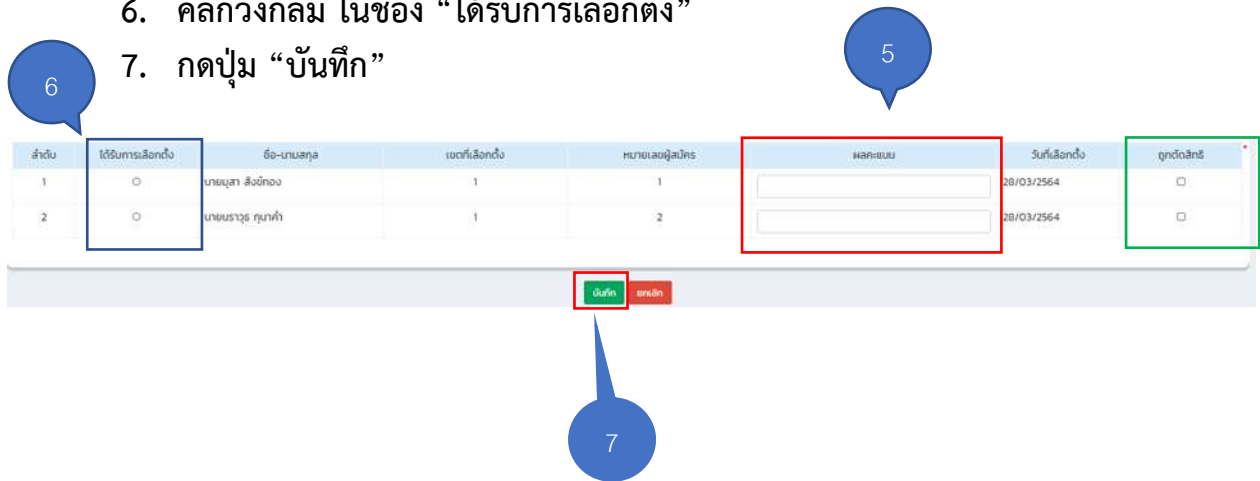
บันทึก ตกลง

5. บันทึกข้อมูลผลคะแนนของผู้สมัคร

หมายเหตุ: หากผู้สมัครคนใดถูกตัดสิทธิ์ให้คลิกที่ช่องสี่เหลี่ยมหลังชื่อผู้สมัครคนนั้น (ช่องบันทึกข้อมูลผลคะแนนจะไม่สามารถบันทึกและข้อมูลคะแนนจะไม่แสดงผลในระบบรายงาน)

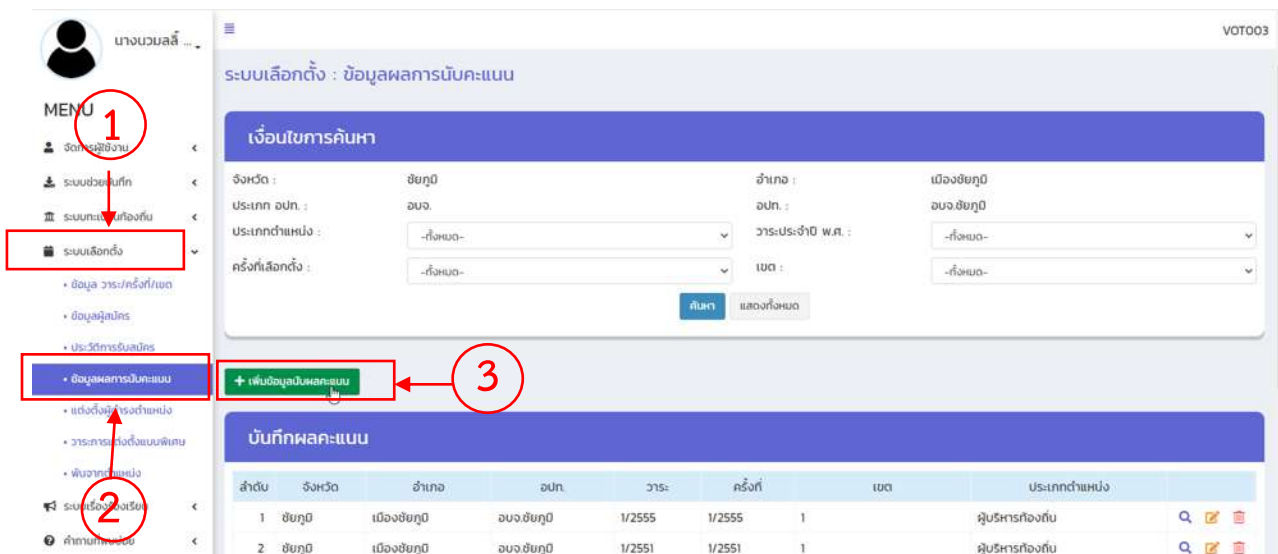
6. คลิกวงกลม ในช่อง “ได้รับการเลือกตั้ง”

7. กดปุ่ม “บันทึก”



วิธีบันทึกข้อมูลผลการนับคะแนน สมาชิกสภาท้องถิ่น

- 1.เลือก “ระบบเลือกตั้ง”
- 2.เลือก “ข้อมูลผลการนับคะแนน”
- 3.เลือก +เพิ่มข้อมูลนับผลคะแนน



4. เลือกประเภทตำแหน่ง “สมาชิกสภาท้องถิ่น” วาระประจำปี พ.ศ. ... เช่น 1/2564 (สมาชิกสภาท้องถิ่น) ครั้งที่เลือกตั้ง 1/2564 และเลือก “เขตเลือกตั้ง”

ดำเนินการให้ครบทุกเขต

5. เพิ่มข้อมูล “จำนวนผู้มาใช้สิทธิ” (แยกชายหญิง หรือ รวม) จากนั้นก็เพิ่มข้อมูล “จำนวนผู้มาใช้สิทธิ” “จำนวนบัตรดี” “จำนวนบัตรเสีย” “จำนวนบัตรไม่เลือกผู้สมัครผู้ใด”

ระบบเลือกตั้ง : ข้อมูลผลการนับคะแนน

บันทึกผลคะแนน

จังหวัด :	เพชรบูรณ์	อำเภอ :	หล่มสัก
เขต :	เทศบาลเมืองหล่มสัก		
ประเภทตำแหน่ง :	สมาชิกสภาท้องถิ่น		
วาระประจำปี พ.ศ. :	1/2564		
ครั้งที่ :	1/2564		
เขต :	1		
จำนวนผู้มีสิทธิ :	<input type="radio"/> แยกชายหญิง	จำนวนผู้มีสิทธิชาย 1,400	จำนวนผู้มีสิทธิหญิง 1,400
	<input type="radio"/> รวม		
จำนวนผู้มีสิทธิรวม :	<input type="radio"/> แยกชายหญิง	จำนวนผู้มีสิทธิรวม 1,400	จำนวนผู้มีสิทธิหญิง 1,400
	<input type="radio"/> รวม		
จำนวนบัตรดี :	2,700	จำนวนบัตรเสีย :	50
จำนวนบัตรไม่เลือกผู้สมัครผู้ใด :	50		

ลำดับ	ได้รับการเลือกตั้ง	ชื่อ-นามสกุล	เขตเลือกตั้ง	หมายเลขผู้สมัคร	ผลคะแนน	วันที่เลือกตั้ง	ถูกต้องสิทธิ
1	<input type="checkbox"/>	นายเสกสรรค์ อิ่มเพ็ง	1	1		28/03/2564	<input type="checkbox"/>

บันทึก ผลบันทึก

6. บันทึกข้อมูลผลคะแนนของผู้สมัคร สมาชิกสภาท้องถิ่น

หมายเหตุ: หากผู้สมัครคนใดถูกตัดสิทธิให้คลิกที่ช่องสี่เหลี่ยมหลังชื่อผู้สมัครนั้น (ช่องบันทึกข้อมูลผลคะแนนจะไม่สามารถบันทึกและข้อมูลคะแนนจะไม่แสดงผลในระบบรายงาน)

7. คลิกสี่เหลี่ยม ในช่อง “ได้รับการเลือกตั้ง”

8. กดปุ่ม “บันทึก”

ลำดับ	ได้รับการเลือกตั้ง	ชื่อ-นามสกุล	เขตเลือกตั้ง	หมายเลขผู้สมัคร	ผลคะแนน	วันที่เลือกตั้ง	ถูกต้องสิทธิ
1	<input type="checkbox"/>	นายเสกสรรค์ อิ่มเพ็ง	1	1		28/03/2564	<input type="checkbox"/>

บันทึก ผลบันทึก

วิธีแก้ไขข้อมูลผลคะแนน (กรณีที่ยันท์ิกคะแนนไปแล้ว)

- 1.เลือก “ระบบเลือกตั้ง”
- 2.เลือก “ข้อมูลผลการนับคะแนน”
- 3.ตรวจสอบข้อมูล วาระ ครั้งที่ และประเภทตำแหน่งที่จะแก้ไข
- 4.กดที่สัญลักษณ์ “แก้ไข” หลังประเภทตำแหน่ง

ระบบเลือกตั้ง : ข้อมูลผลการนับคะแนน

เงื่อนไขการค้นหา

จังหวัด : พระนครศรีอยุธยา ประเภท อปท. : เทศบาลเมือง อำเภอ : เขต : วาระ : วาระประจำปี พ.ศ. : ประเภทตำแหน่ง : ครั้งที่เลือกตั้ง : เขต : ประเภทตำแหน่ง :

ค้นหา แสดงทั้งหมด

+ เพิ่มข้อมูลใหม่ผลคะแนน

บันทึกผลคะแนน

ลำดับ	จังหวัด	อำเภอ	อปท.	วาระ	ครั้งที่	เขต	ประเภทตำแหน่ง	แก้ไข
1	พระนครศรีอยุธยา	บางบาล	เทศบาลเมืองบางบาล	1/2557	1/2557	1	ผู้บริหารท้องถิ่น	แก้ไข
2	พระนครศรีอยุธยา	บางบาล	เทศบาลเมืองบางบาล	1/2552	1/2552	1	ผู้บริหารท้องถิ่น	แก้ไข
3	พระนครศรีอยุธยา	บางบาล	เทศบาลเมืองบางบาล	1/2548	1/2548	2	สมาชิกสภาท้องถิ่น	แก้ไข
4	พระนครศรีอยุธยา	บางบาล	เทศบาลเมืองบางบาล	1/2548	1/2548	1	สมาชิกสภาท้องถิ่น	แก้ไข
5	พระนครศรีอยุธยา	บางบาล	เทศบาลเมืองบางบาล	1/2548	1/2548	5	สมาชิกสภาท้องถิ่น	แก้ไข
6	พระนครศรีอยุธยา	บางบาล	เทศบาลเมืองบางบาล	1/2548	1/2548	9	สมาชิกสภาท้องถิ่น	แก้ไข
7	พระนครศรีอยุธยา	บางบาล	เทศบาลเมืองบางบาล	1/2557	1/2557	1	สมาชิกสภาท้องถิ่น	แก้ไข
8	พระนครศรีอยุธยา	บางบาล	เทศบาลเมืองบางบาล	1/2548	1/2548	11	สมาชิกสภาท้องถิ่น	แก้ไข
9	พระนครศรีอยุธยา	บางบาล	เทศบาลเมืองบางบาล	1/2548	1/2548	10	สมาชิกสภาท้องถิ่น	แก้ไข
10	พระนครศรีอยุธยา	บางบาล	เทศบาลเมืองบางบาล	1/2548	1/2548	7	สมาชิกสภาท้องถิ่น	แก้ไข
11	พระนครศรีอยุธยา	บางบาล	เทศบาลเมืองบางบาล	1/2548	1/2548	4	สมาชิกสภาท้องถิ่น	แก้ไข
12	พระนครศรีอยุธยา	บางบาล	เทศบาลเมืองบางบาล	1/2552	1/2552	1	สมาชิกสภาท้องถิ่น	แก้ไข
13	พระนครศรีอยุธยา	บางบาล	เทศบาลเมืองบางบาล	1/2552	1/2552	2	สมาชิกสภาท้องถิ่น	แก้ไข
14	พระนครศรีอยุธยา	บางบาล	เทศบาลเมืองบางบาล	1/2557	1/2557	2	สมาชิกสภาท้องถิ่น	แก้ไข
15	พระนครศรีอยุธยา	บางบาล	เทศบาลเมืองบางบาล	1/2548	1/2548	8	สมาชิกสภาท้องถิ่น	แก้ไข
16	พระนครศรีอยุธยา	บางบาล	เทศบาลเมืองบางบาล	1/2548	1/2548	6	สมาชิกสภาท้องถิ่น	แก้ไข
17	พระนครศรีอยุธยา	บางบาล	เทศบาลเมืองบางบาล	1/2548	1/2548	3	สมาชิกสภาท้องถิ่น	แก้ไข
18	พระนครศรีอยุธยา	บางบาล	เทศบาลเมืองบางบาล	1/2564	1/2564	1	ผู้บริหารท้องถิ่น	แก้ไข
19	พระนครศรีอยุธยา	บางบาล	เทศบาลเมืองบางบาล	1/2564	1/2564	1	สมาชิกสภาท้องถิ่น	แก้ไข
20	พระนครศรีอยุธยา	บางบาล	เทศบาลเมืองบางบาล	1/2564	1/2564	2	สมาชิกสภาท้องถิ่น	แก้ไข
21	พระนครศรีอยุธยา	บางบาล	เทศบาลเมืองบางบาล	1/2564	1/2564	3	สมาชิกสภาท้องถิ่น	แก้ไข

หน้า: 25 รายการ 1 ถึง 21 จาก 21

5. เลือกช่อง “ผลคะแนน” และใส่คะแนนที่ถูกต้อง

6. กดปุ่ม “บันทึก”

ระบบเลือกตั้ง : ข้อมูลผลการนับคะแนน

บันทึกผลคะแนน

จังหวัด : พระนครศรีอยุธยา อำเภอ : พระนครศรีอยุธยา

อปท. : เทศบาลเมืองพระนครศรีอยุธยา

ประเภทตำแหน่ง : 1/2564 (สอบอีกภาคท้องถิ่น)

วาระประจำปี พ.ศ. : 1/2564

ครั้งที่ : 1/2564

เขต : 3

จำนวนผู้มีสิทธิ์ : 3

จำนวนผู้มีสิทธิ์ชาย : 1,432 จำนวนผู้มีสิทธิ์หญิง : 1,734

จำนวนผู้มีสิทธิ์รวม : 3

จำนวนผู้มีสิทธิ์รวม : 3

จำนวนบัตรดี : 1,836 จำนวนบัตรเสีย : 116

จำนวนบัตรไม่เลือกผู้สมัครผู้ใด : 164

ลำดับ	ได้รับการเลือกตั้ง	ชื่อ-นามสกุล	เขตที่เลือกตั้ง	หมายเลขผู้สมัคร	ผลคะแนน	วันที่เลือกตั้ง	ถูกต้องสิทธิ์
1	<input checked="" type="checkbox"/>	นายสมชาย ใจดี	3	1	1157	28/02/2564	<input type="checkbox"/>
2	<input checked="" type="checkbox"/>	นายสมชาย ใจดี	3	2	905	28/02/2564	<input type="checkbox"/>
3	<input checked="" type="checkbox"/>	นายสมชาย ใจดี	3	3	856	28/02/2564	<input type="checkbox"/>
4	<input checked="" type="checkbox"/>	นายสมชาย ใจดี	3	4	947	28/02/2564	<input type="checkbox"/>
5	<input type="checkbox"/>	นายสมชาย ใจดี	3	5	757	28/02/2564	<input type="checkbox"/>
6	<input checked="" type="checkbox"/>	นายสมชาย ใจดี	3	6	901	28/02/2564	<input type="checkbox"/>
7	<input type="checkbox"/>	นายสมชาย ใจดี	3	7	721	28/02/2564	<input type="checkbox"/>
8	<input checked="" type="checkbox"/>	นายสมชาย ใจดี	3	8	1,032	28/02/2564	<input type="checkbox"/>

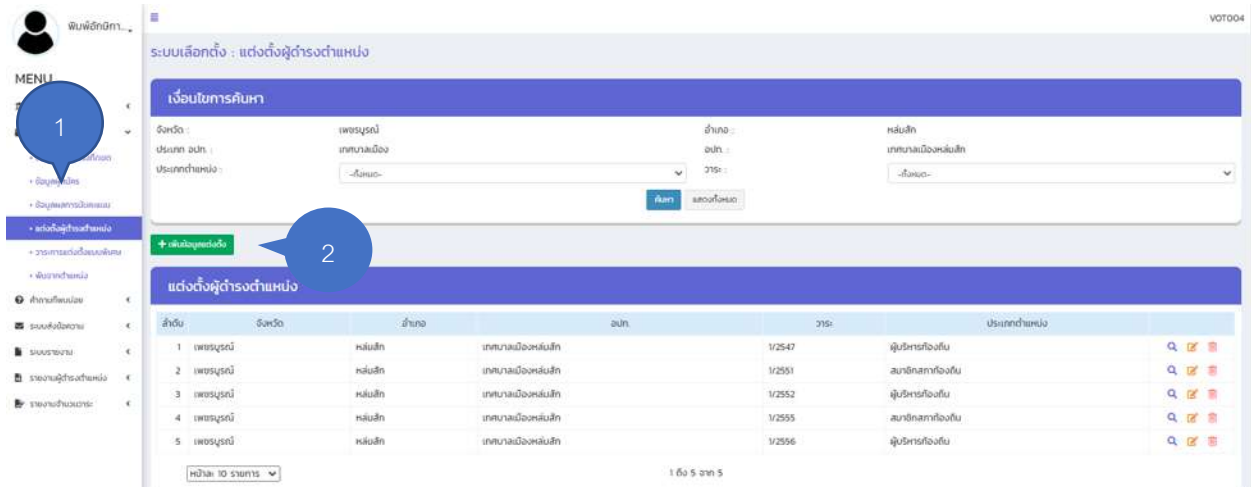
กกต. ส่งให้มีการนับคะแนน

กกต. ส่งให้เลือกตั้งใหม่

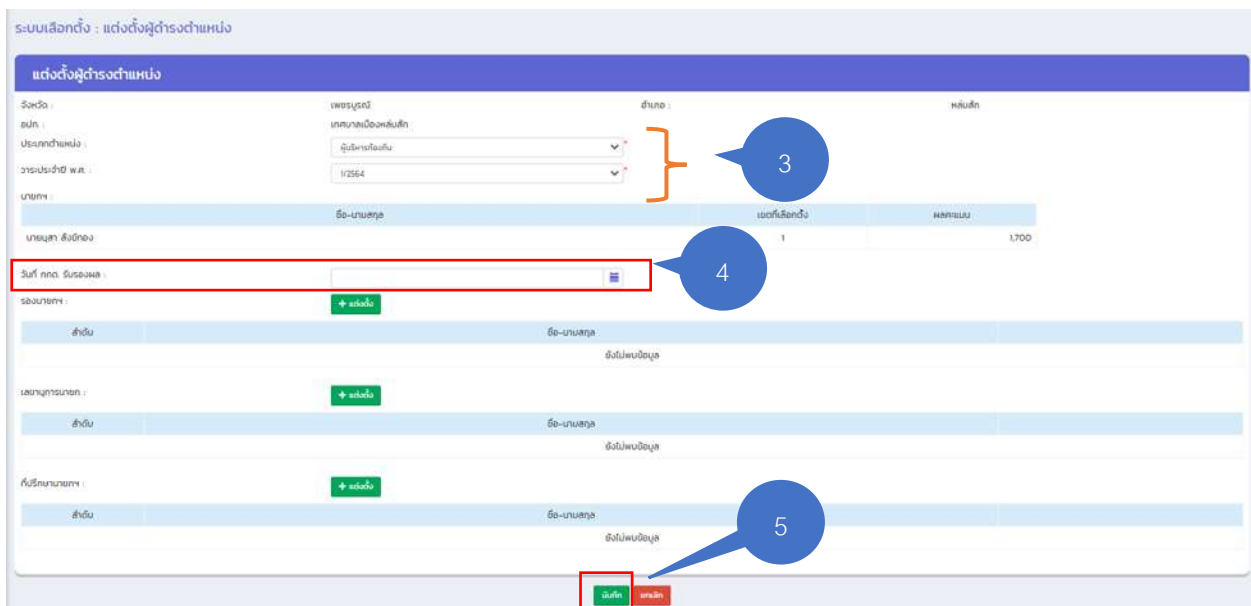
6 บันทึก ยืนยัน

2.4 วิธีแต่งตั้งผู้ดำรงตำแหน่ง (ผู้บริหารท้องถิ่น)

1. เลือกเมนู “แต่งตั้งผู้ดำรงตำแหน่ง”
2. “+เพิ่มข้อมูลการแต่งตั้ง”



3. เลือกประเภทตำแหน่ง “ผู้บริหารท้องถิ่น” วาระประจำปี พ.ศ. ... เช่น 1/2564 ระบบจะแสดงข้อมูลชื่อบุคคลที่ได้รับคะแนนสูงสุด
4. เพิ่มวันที่ กกต. รับรองผล
5. กดปุ่ม “บันทึก”



วิธีแต่งตั้งผู้ดำรงตำแหน่ง (รองนายก เลขานุการนายก และที่ปรึกษานายก)

1. เลือก “ระบบเลือกตั้ง”
2. เลือกเมนู “แต่งตั้งผู้ดำรงตำแหน่ง”
3. เลือกวาระการดำรงตำแหน่งปัจจุบัน (ปีที่เลือกตั้ง) ของ “ผู้บริหารท้องถิ่น” แล้วกดเลือกสัญลักษณ์แก้ไข

ระบบศูนย์ข้อมูลเลือกตั้งผู้บริหาร สมาชิกสภาท้องถิ่น และทะเบียน อปท.
กรมส่งเสริมการปกครองท้องถิ่น กระทรวงมหาดไทย

VOT004

ระบบเลือกตั้ง : แต่งตั้งผู้ดำรงตำแหน่ง

เงื่อนไขการค้นหา

จังหวัด : [เลือก] อำเภอ : [เลือก]
ประเภท อบท. : [เลือก] อบท. : [เลือก]
ประเภทตำแหน่ง : [เลือก] วาระ : [เลือก]

+ เพิ่มข้อมูลแต่งตั้ง

แต่งตั้งผู้ดำรงตำแหน่ง

ลำดับ	จังหวัด	อำเภอ	อบท.	วาระ	ประเภทตำแหน่ง	
1	[เลือก]	[เลือก]	[เลือก]	1/2551	สมาชิกสภาท้องถิ่น	[ค้นหา] [แก้ไข] [ลบ]
2	[เลือก]	[เลือก]	[เลือก]	1/2551	ผู้บริหารท้องถิ่น	[ค้นหา] [แก้ไข] [ลบ]
3	[เลือก]	[เลือก]	[เลือก]	1/2555	ผู้บริหารท้องถิ่น	[ค้นหา] [แก้ไข] [ลบ]
4	[เลือก]	[เลือก]	[เลือก]	1/2555	สมาชิกสภาท้องถิ่น	[ค้นหา] [แก้ไข] [ลบ]
5	[เลือก]	[เลือก]	[เลือก]	1/2556	ผู้บริหารท้องถิ่น	[ค้นหา] [แก้ไข] [ลบ]
6	[เลือก]	[เลือก]	[เลือก]	1/2557	ผู้บริหารท้องถิ่น	[ค้นหา] [แก้ไข] [ลบ]
7	[เลือก]	[เลือก]	[เลือก]	1/2563	สมาชิกสภาท้องถิ่น	[ค้นหา] [แก้ไข] [ลบ]
8	[เลือก]	[เลือก]	[เลือก]	1/2563	ผู้บริหารท้องถิ่น	[ค้นหา] [แก้ไข] [ลบ]

หน้า: 10 รายการ 1 ถึง 8 จาก 8

+ เพิ่มข้อมูลแต่งตั้ง

แก้ไข

4. เลือกช่อง “รองนายก” (รองนายก/เลขาธิการนายก/ที่ปรึกษานายก) **เลือกแต่งตั้ง**
ที่ละตำแหน่ง

5. **+ แต่งตั้ง**

จังหวัด :	อปท. :	ชื่อ-นามสกุล :	เขตเลือกตั้ง :	ผลคะแนน :
...
...
...
...
...

6. เพิ่มรหัสประจำตัวประชาชน 13 หลัก แล้วกดปุ่ม ค้นหาผู้สมัคร
(กรณีที่**เป็นบุคคลที่เคยมีข้อมูลในระบบฯ ข้อมูลจะแสดงขึ้นมาให้ทันที** แต่**เป็นบุคคลใหม่จะต้องเพิ่มข้อมูลให้ครบทุกช่อง**)

7. เพิ่มข้อมูลวันที่ได้รับการแต่งตั้ง

8. กดปุ่ม “ตกลง”

รหัสประจำตัวประชาชน : ค้นหาผู้สมัคร

วันที่ได้รับการแต่งตั้ง :

รูปภาพ :

คำนำหน้า : ระบบคำนำหน้า (กรณีอื่นๆ) :

ชื่อ : นามสกุล :

เพศ : วันเดือนปีเกิด :

เชื้อชาติ : สัญชาติ :

ศาสนา : หมู่เลือด :

ตกลง ยกเลิก

9. กด “บันทึก” ที่หน้าแต่งตั้ง (ถือว่าเสร็จแล้วร้อย)

• ข้อมูลการยื่นคะแนน
• **แต่งตั้งผู้ดำรงตำแหน่ง**
• วาระการแต่งตั้งแบบพิเศษ
• พินิจจากตำแหน่ง

• กำหนดที่พบบ่อย <
• ระบบส่งข้อความ <
• ระบบรายงาน <
• รายงานผู้ดำรงตำแหน่ง <
• รายงานจำนวนวาระ <
• รายงานวาระพิเศษ <

ชื่อ-นามสกุล	เขตที่เลือกตั้ง	ผลคะแนน
พ.ต.อ.กฤษฏา กักรบระสิทธิ์	1	136,613

วันที่ กคต. 5รองผล : 03/02/2564

รองนายกฯ : + แต่งตั้ง

ลำดับ	ชื่อ-นามสกุล
1	พ.ต.อ.กฤษฏา กักรบระสิทธิ์

เลขานุการนายกฯ : + แต่งตั้ง

ลำดับ	ชื่อ-นามสกุล
	ยังไม่พบข้อมูล

ที่ปรึกษานายกฯ : + แต่งตั้ง

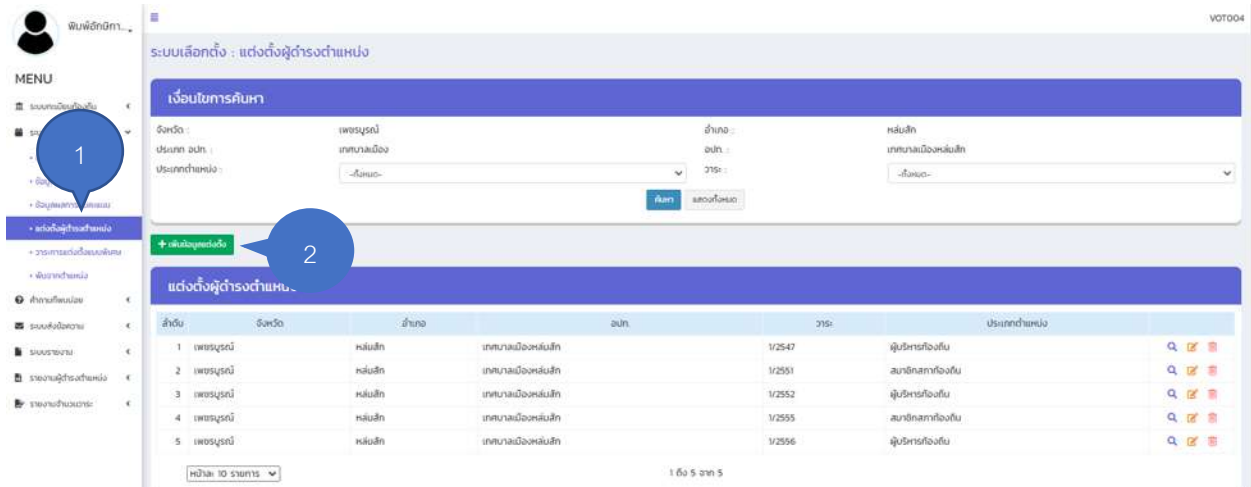
ลำดับ	ชื่อ-นามสกุล
	ยังไม่พบข้อมูล

9

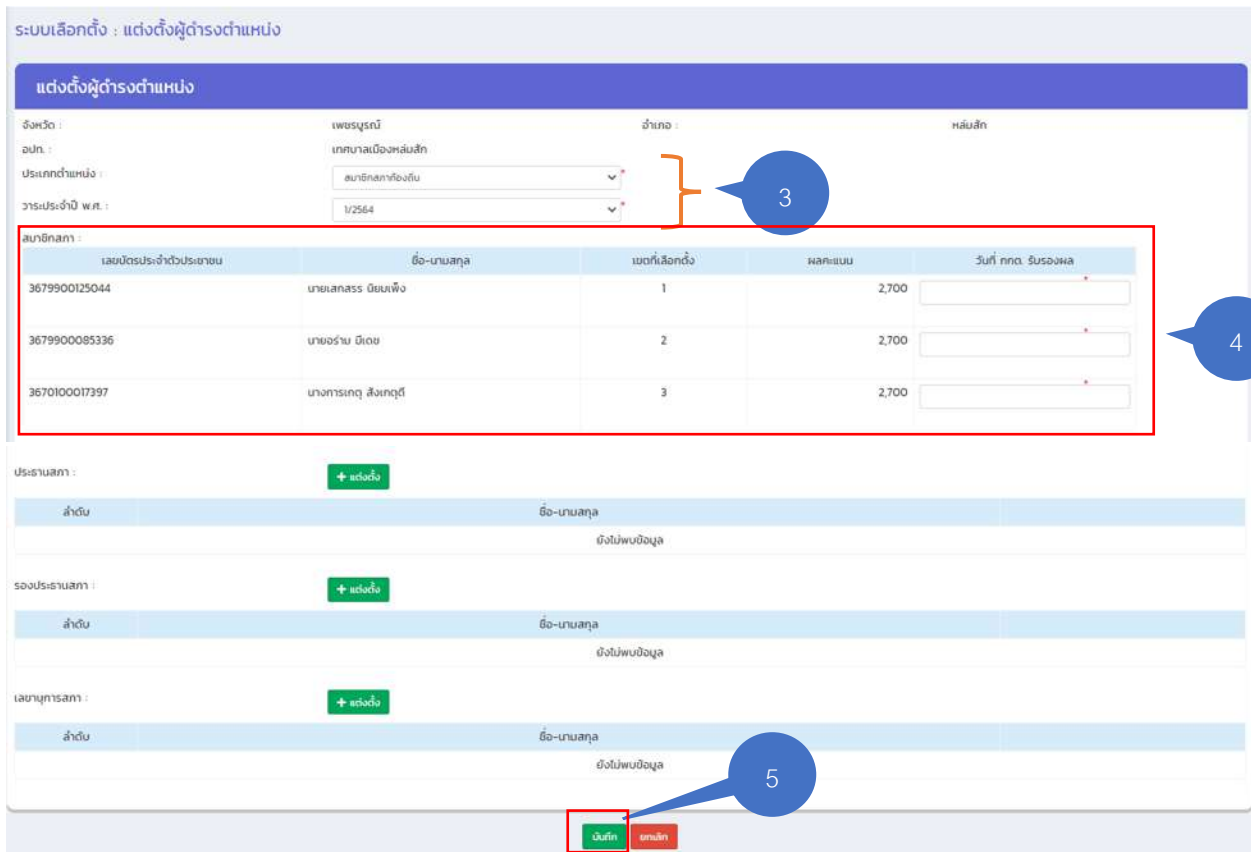
บันทึก ยกเลิก

วิธีแต่งตั้งผู้ดำรงตำแหน่ง สมาชิกสภาท้องถิ่น

1. เลือกเมนู “แต่งตั้งผู้ดำรงตำแหน่ง”
2. “+เพิ่มข้อมูลการแต่งตั้ง”



3. เลือกประเภทตำแหน่ง “สมาชิกสภาท้องถิ่น” และวาระประจำปี พ.ศ. ... เช่น 1/2564
4. ตรวจสอบรายชื่อของสมาชิกสภาท้องถิ่น และเพิ่มวันที่ กต.รับรองผล
5. กดปุ่ม “บันทึก”



การแต่งตั้งประธานสภา รองประธานสภา

1. เลือก “ระบบเลือกตั้ง”
2. “แต่งตั้งผู้ดำรงตำแหน่ง”
3. ตรวจสอบวาระของสมาชิกสภา (ปัจจุบัน) เมื่อเจอแล้วกดปุ่ม “แก้ไข” หลังวาระ

ระบบเลือกตั้ง : แต่งตั้งผู้ดำรงตำแหน่ง

เงื่อนไขการคืนค่า

จังหวัด : กรุงเทพมหานคร อำเภอ : กรุงเทพมหานคร

ประเภท : กรุงเทพมหานคร เขต : กรุงเทพมหานคร

ประเภทตำแหน่ง : กรุงเทพมหานคร

วาระ : กรุงเทพมหานคร

แต่งตั้งผู้ดำรงตำแหน่ง

ลำดับ	จังหวัด	อำเภอ	เขต	วาระ	ประเภทตำแหน่ง	แก้ไข
1	กรุงเทพมหานคร	เมืองสมุทรปราการ	เทศบาลนครสมุทรปราการ	1/2564	สมาชิกสภาท้องถิ่น	แก้ไข
2	กรุงเทพมหานคร	เมืองสมุทรปราการ	เทศบาลนครสมุทรปราการ	1/2564	ผู้บริหารท้องถิ่น	แก้ไข
3	กรุงเทพมหานคร	เมืองสมุทรปราการ	เทศบาลนครสมุทรปราการ	1/2554	สมาชิกสภาท้องถิ่น	แก้ไข
4	กรุงเทพมหานคร	เมืองสมุทรปราการ	เทศบาลนครสมุทรปราการ	1/2554	ผู้บริหารท้องถิ่น	แก้ไข
5	กรุงเทพมหานคร	เมืองสมุทรปราการ	เทศบาลนครสมุทรปราการ	1/2550	สมาชิกสภาท้องถิ่น	แก้ไข
6	กรุงเทพมหานคร	เมืองสมุทรปราการ	เทศบาลนครสมุทรปราการ	1/2550	ผู้บริหารท้องถิ่น	แก้ไข

4. +แต่งตั้ง (ทีละตำแหน่ง)

ระบบเลือกตั้ง : แต่งตั้งผู้ดำรงตำแหน่ง

แต่งตั้งผู้ดำรงตำแหน่ง

จังหวัด : กรุงเทพมหานคร อำเภอ : กรุงเทพมหานคร

เขต : กรุงเทพมหานคร

ประเภทตำแหน่ง : สมาชิกสภาท้องถิ่น

วาระประจำปี พ.ศ. : 1/2564

เลขบัตรประจำตัวประชาชน	ชื่อ-นามสกุล	เขตที่เลือกตั้ง	หลักแบบ	วันที่ ทศ. รวบรวม
3679900125044	นายเสกสรร ดิบนพิจ	1		2,700
3679900085336	นายอรัน ดิถอย	2		2,700
3670100017397	นางการฤกษ์ สิงห์ฤดี	3		2,700

ประธานสภา : + แต่งตั้ง

รองประธานสภา : + แต่งตั้ง

เลขานุการสภา : + แต่งตั้ง

5. ใส่รหัสประจำตัวประชาชน 13 หลัก จากนั้นกดปุ่ม ค้นหาผู้สมัคร

ระบบเลือกตั้ง : แต่งตั้งผู้ดำรงตำแหน่ง

แต่งตั้งผู้ดำรงตำแหน่ง

รหัสประจำตัวประชาชน : ค้นหาผู้สมัคร

ตกลง ยกเลิก

5

6. เพิ่มข้อมูล “วันที่ได้รับการแต่งตั้ง”

7. กดปุ่ม “ตกลง”

ระบบเลือกตั้ง : แต่งตั้งผู้ดำรงตำแหน่ง

แต่งตั้งผู้ดำรงตำแหน่ง

รหัสประจำตัวประชาชน : ค้นหาผู้สมัคร

วันที่ได้รับการแต่งตั้ง :

รูปภาพ :

ตำแหน่ง : นาย
เลขสมร : นาย
ไทย : นาย
พรรค : พชช

ระบุตำแหน่ง (กรณีรับ) : นายสกุล
วันเดือนปีเกิด :
สัญชาติ : ไทย
หมู่เลือด : B

เงินเดือน :
ไทย
B

ตกลง ยกเลิก

6

7

8. กดปุ่ม “บันทึก” ที่หน้าหลักแต่งตั้งอีกครั้งหนึ่ง

นายธีระวินี วงศ์ภาพสินธุ์	5/เมืองสาทร	5,559	02/02/2564
นายสิรภพ สมผล	6/เมืองสาทร	4,500	11/01/2564

ประธานสภา : + แต่งตั้ง

ลำดับ	ชื่อ-นามสกุล	
1	นายพิชิตเบร ทิรมานนท์	

รองประธานสภา : + แต่งตั้ง

ลำดับ	ชื่อ-นามสกุล	
1	นายชาติร์ หล้าพรหม	
2	นางประไพ สิบูเตย	

เลขาธิการสภา : + แต่งตั้ง

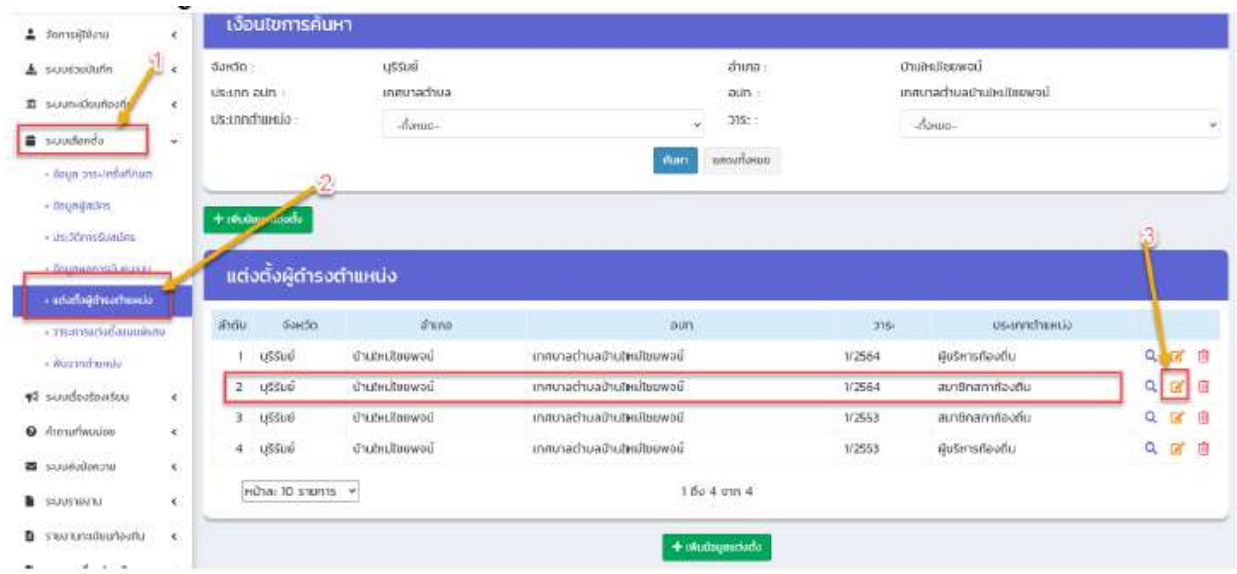
ลำดับ	ชื่อ-นามสกุล	
1	นายรุ่งเรืองชัย โสกา	

บันทึก ยกเลิก

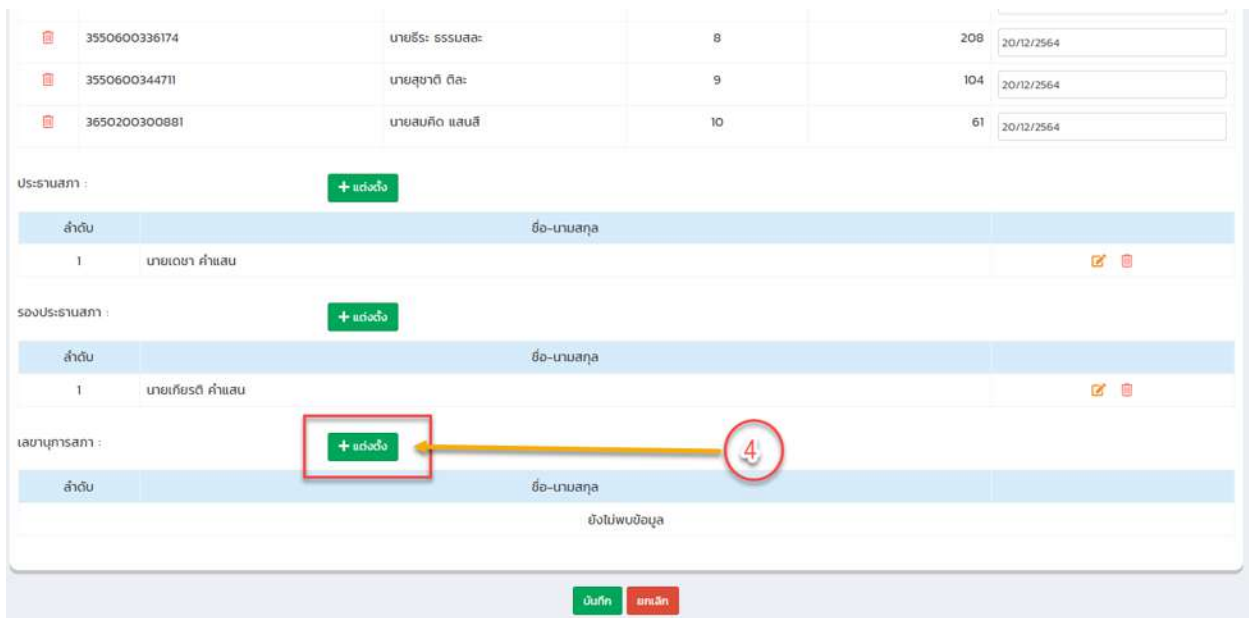
8

วิธีการแต่งตั้งเลขานุการสภา (มาจากสมาชิกสภา หรือไม่ใช่สมาชิกสภา)

1. เลือก “ระบบเลือกตั้ง”
2. “แต่งตั้งผู้ดำรงตำแหน่ง”
3. ตรวจสอบวาระของสมาชิกสภา (ปัจจุบัน) เมื่อเจอแล้วกดปุ่ม “แก้ไข” หลังวาระ



4. +แต่งตั้ง หลังช่องเลขานุการสภา



5. กรอกเลขบัตรประจำตัวประชาชน 13 หลัก

6. เลือก “แต่งตั้งเลขาธิการจากสมาชิกสภา” หรือ “แต่งตั้งเลขาธิการที่ไม่ได้มาจากสมาชิกสภา”

ระบบเลือกตั้ง : แต่งตั้งผู้ดำรงตำแหน่ง

แต่งตั้งผู้ดำรงตำแหน่ง

รหัสประจำตัวประชาชน : 3120600747852

แต่งตั้งเลขาธิการจากสมาชิกสภา แต่งตั้งเลขาธิการที่ไม่ได้มาจากสมาชิกสภา

ตกลง ยกเลิก

7. เพิ่มวันที่ได้รับการแต่งตั้ง

8. กดปุ่ม “ตกลง”

ระบบเลือกตั้ง : แต่งตั้งผู้ดำรงตำแหน่ง

แต่งตั้งผู้ดำรงตำแหน่ง

รหัสประจำตัวประชาชน : 3310900459648

วันที่ได้รับการแต่งตั้ง : 06/09/2564

รูปภาพ :

คำนำหน้า : อื่นๆ ระบุคำนำหน้า (กรณีอื่น): ส.ต.บ.

ชื่อ : สมเด็จ นามสกุล : มากพูน

เพศ : ชาย วันเดือนปีเกิด : 24/10/2507

เชื้อชาติ : ไทย สัญชาติ : ไทย

ศาสนา : พุทธ ภูมิลำเนา :

ตกลง ยกเลิก

9. กดปุ่ม “บันทึก” ที่หน้าหลักแต่งตั้งอีกครั้งหนึ่ง (ล่างสุดได้ชื่อเลขานุการสภา)

รายงานตรวจสอบคุณสมบัติ <

รายงานจำนวนวาระ <

รายงานวาระพิเศษ <

3310900109680	นางอรพิมพ์ โพธิ์จักร์	2	692	22/04/2564
3310900441102	นายอภิรักษ์ รัตนมุก	2	705	22/04/2564

ประธานสภา : + แต่งตั้ง

ลำดับ	ชื่อ-นามสกุล	
1	นายสมจิตร กิ่งลา	✍️ 🗑️

รองประธานสภา : + แต่งตั้ง

ลำดับ	ชื่อ-นามสกุล	
1	นายณรงค์ ช่างโธสง	✍️ 🗑️

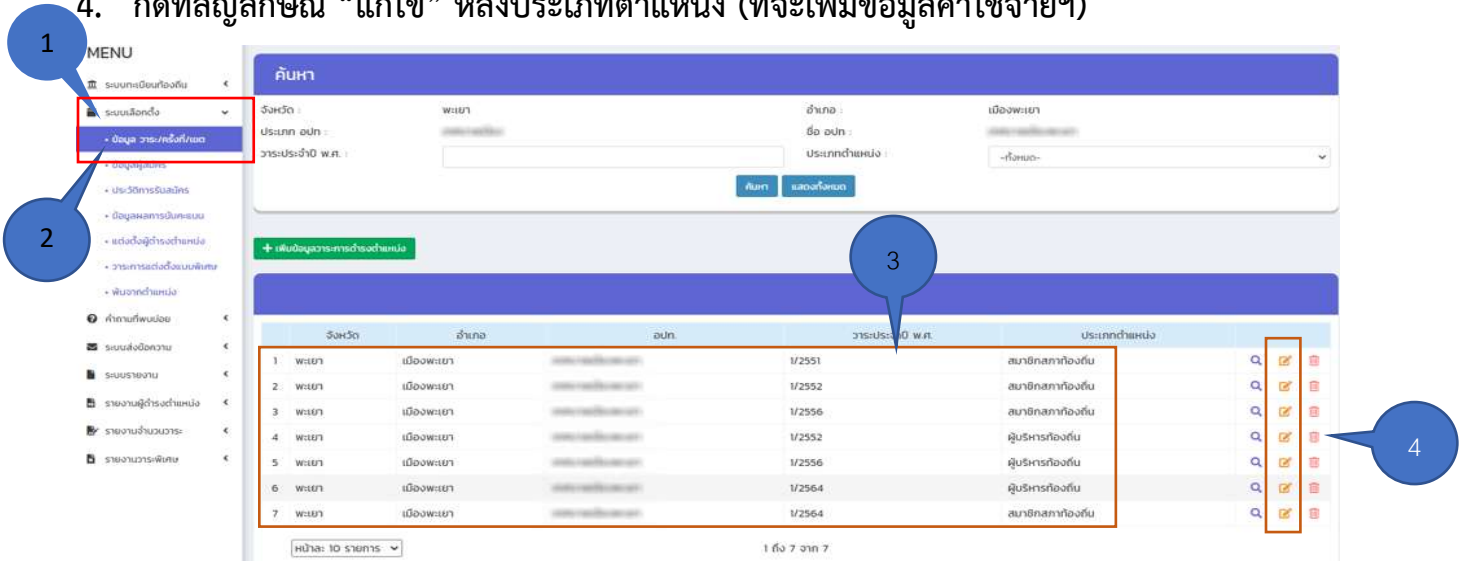
เลขานุการสภา : + แต่งตั้ง

ลำดับ	ชื่อ-นามสกุล	
1	ส.ต.บ.สมเด็จ มากพูน	✍️ 🗑️

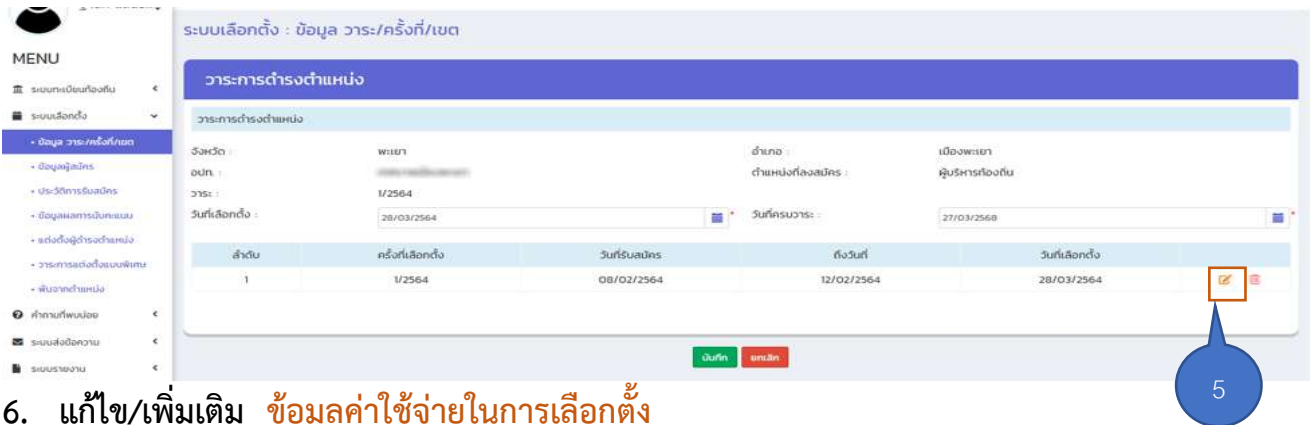
บันทึก ยกเลิก

วิธีการแก้ไข/เพิ่มเติม ค่าใช้จ่ายในการเลือกตั้ง

1. เข้าเมนู “ระบบเลือกตั้ง”
2. เข้าเมนูย่อย “ข้อมูล วาระ/ครั้งที่/เขต”
3. ตรวจสอบข้อมูล วาระ ครั้งที่ และประเภทตำแหน่งที่จะแก้ไข
4. กดที่สัญลักษณ์ “แก้ไข” หลังประเภทตำแหน่ง (ที่จะเพิ่มข้อมูลค่าใช้จ่ายฯ)

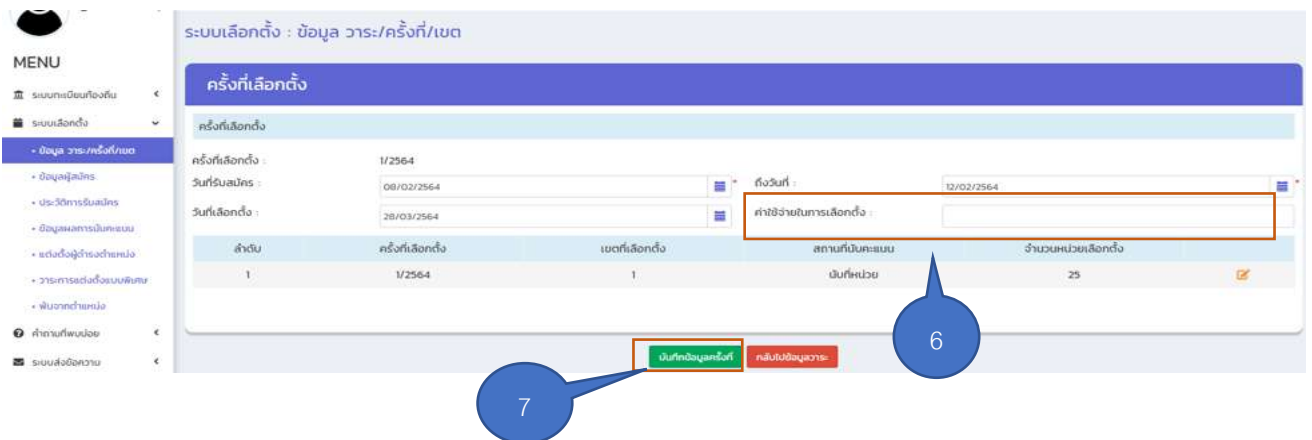


5. กดที่สัญลักษณ์ “แก้ไข” หลังวันที่เลือกตั้ง



6. แก้ไข/เพิ่มเติม ข้อมูลค่าใช้จ่ายในการเลือกตั้ง

7. บันทึกข้อมูลครั้งที่



2.5 พ้นจากตำแหน่ง

วิธีดำเนินการพ้นจากตำแหน่งของผู้บริหารท้องถิ่นและสมาชิกสภาท้องถิ่น

1. เลือก “ระบบเลือกตั้ง”
2. เลือกเมนูย่อย “พ้นจากตำแหน่ง”
3. “+เพิ่มข้อมูลพ้นจากตำแหน่ง”

ระบบเลือกตั้ง : พ้นจากตำแหน่ง

เงื่อนไขการค้นหา

จังหวัด : สกลนคร อำเภอ : เมืองสกลนคร
ประเภท อปท. : อบจ. อปท. : อบจ.สกลนคร
ประเภทตำแหน่ง : -ทั้งหมด- วาระประจำปี พ.ศ. : -ทั้งหมด-
วันที่พ้นจากตำแหน่ง : สาเหตุที่พ้นจากวาระ : -ทั้งหมด-

[+เพิ่มข้อมูลพ้นจากตำแหน่ง](#)

ลำดับ	จังหวัด	อำเภอ	อปท.	ชื่อ-นามสกุล	ตำแหน่ง	วันที่พ้นจากตำแหน่ง	สาเหตุที่พ้นจากตำแหน่ง	
1	สกลนคร	เมืองสกลนคร	อบจ.สกลนคร	นายสมชาย ไชยรัตน์	ที่ปรึกษามณฑลฯ	20/10/559	ครบวาระ	🔍 ✎ 🗑️
2	สกลนคร	เมืองสกลนคร	อบจ.สกลนคร	นายสมชาย วัฒนเสถ	สมาชิกสภา	18/04/2555	ครบวาระ	🔍 ✎ 🗑️

4. เลือก “ค้นหาผู้ดำรงตำแหน่ง”

ระบบเลือกตั้ง : พ้นจากตำแหน่ง

ค้นหาผู้ดำรงตำแหน่ง

วาระ : ครึ่งที่ :
ชื่อ-นามสกุล : ตำแหน่ง :
วันที่เริ่มดำรงตำแหน่ง : วันที่พ้นจากตำแหน่ง :
กำลังที่ :
สาเหตุที่พ้นจากตำแหน่ง : -ทั้งหมด- ระบุ (กรณีเลือก ชั่วๆ) :

[บันทึก](#) [ลบเลิก](#)

5. เลือก “เงื่อนไขในการค้นหา” (ประเภทตำแหน่ง/ชื่อ/นามสกุล/เลขบัตรประจำตัวประชาชน) จากนั้นกดปุ่ม “ค้นหา” หรือจะกดปุ่ม “ค้นหา” โดยที่ไม่ต้องเลือกเงื่อนไขใด ๆ (ข้อมูลจะมาทุกตำแหน่ง)

Depth First Co., Ltd. [ele-app02] - Google Chrome
ele.dla.go.th/vote/searchAppointmentCandidate.do?ms=1614825386911

เงื่อนไขการค้นหา

จังหวัด : สกลนคร
อำเภอ : เมืองสกลนคร
ประเภท อปท. : อบจ.
อปท. : อบจ.สกลนคร

ประเภทตำแหน่ง :
-ทั้งหมด-

ชื่อ :
นามสกุล :

เลขบัตรประจำตัวประชาชน :

ค้นหา เริ่มค้นหาใหม่

ไม่พบข้อมูลตามเงื่อนไข

6. ตรวจสอบรายชื่อของบุคคลบุคคลที่จะดำเนินการพ้น จากนั้นก็คลิกที่ชื่อบุคคลนั้น

Depth First Co., Ltd. [ele-app02] - Google Chrome
ไม่ปลอดภัย | ele.dla.go.th/vote/searchAppointmentCandidate.do

นามสกุล :
เลขบัตรประจำตัวประชาชน :

ค้นหา เริ่มค้นหาใหม่

ผู้ดำรงตำแหน่ง

เลือก	จังหวัด	อำเภอ	อปท.	วาระที่ดำรงตำแหน่ง	เลขบัตรประจำตัวประชาชน	ชื่อ-นามสกุล	ตำแหน่ง
เลือก	เพชรบูรณ์	หล่มสัก	เทศบาลเมืองหล่มสัก	คำสั่งหัวหน้าคสช.ที่ 1/2557		นาย กิตติ พิ้วยชัย	นายกฯ
เลือก	เพชรบูรณ์	หล่มสัก	เทศบาลเมืองหล่มสัก	คำสั่งหัวหน้าคสช.ที่ 1/2557		นาย บรรจบ มารอด	รองนายกฯ
เลือก	เพชรบูรณ์	หล่มสัก	เทศบาลเมืองหล่มสัก	คำสั่งหัวหน้าคสช.ที่ 1/2557		นาย ณรงค์ ศรีประเสริฐ	รองนายกฯ
เลือก	เพชรบูรณ์	หล่มสัก	เทศบาลเมืองหล่มสัก	คำสั่งหัวหน้าคสช.ที่ 1/2557		นาย ทวีสิน จันทสิงห์	รองนายกฯ
เลือก	เพชรบูรณ์	หล่มสัก	เทศบาลเมืองหล่มสัก	คำสั่งหัวหน้าคสช.ที่ 1/2557		นาย สบพงษ์ เล็งลา	ที่ปรึกษานายกฯ
เลือก	เพชรบูรณ์	หล่มสัก	เทศบาลเมืองหล่มสัก	คำสั่งหัวหน้าคสช.ที่ 1/2557		นาย สิงหนเดช รักขาสัตย์	เลขานายกฯ

7. เพิ่มข้อมูล คำสั่งที่: (ถ้ามี) วันที่พ้นจากตำแหน่ง:
สาเหตุที่พ้นจากตำแหน่ง : จากนั้นกดปุ่ม “บันทึก”

ระบบเลือกตั้ง : พ้นจากตำแหน่ง

พ้นจากตำแหน่ง

7

คำสั่งที่ : [] วันที่พ้นจากตำแหน่ง : 04/03/2564

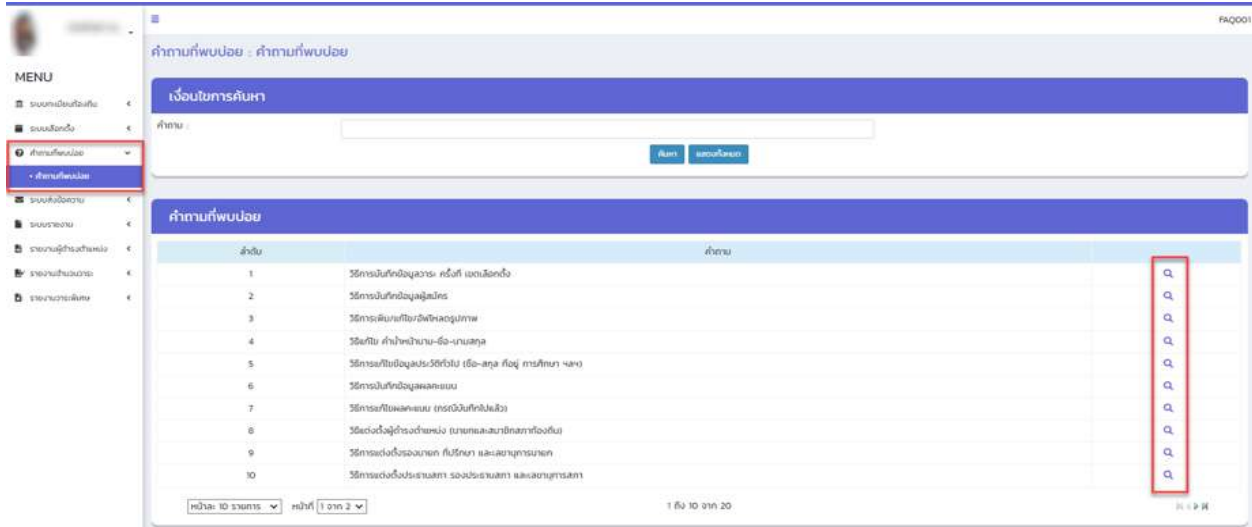
สาเหตุที่พ้นจากตำแหน่ง : [-ทั้งหมด-] บันทึก (กดเลือก ชั่วๆ)

บันทึก

ครบวาระ
เสียชีวิต
ลาออก
ยุบสภา
ขาดคุณสมบัติต่อตำแหน่ง 3 ครั้ง
มีคำสั่งให้พ้นจากตำแหน่งโดย ผู้ว่าราชการจังหวัด
มีคำสั่งให้พ้นจากตำแหน่งโดย นายอำเภอ
ศาลมีคำสั่งให้พ้นจากตำแหน่ง
ถูกถอดถอน
สิ้นวาระตำแหน่ง
อื่นๆ

3. คำถามที่พบบ่อย

ดาวน์โหลดวิธีแนะนำการบันทึกข้อมูลเพื่อเป็นแนวทางในการบันทึกข้อมูลในระบบ



4. ระบบรับส่งข้อความ

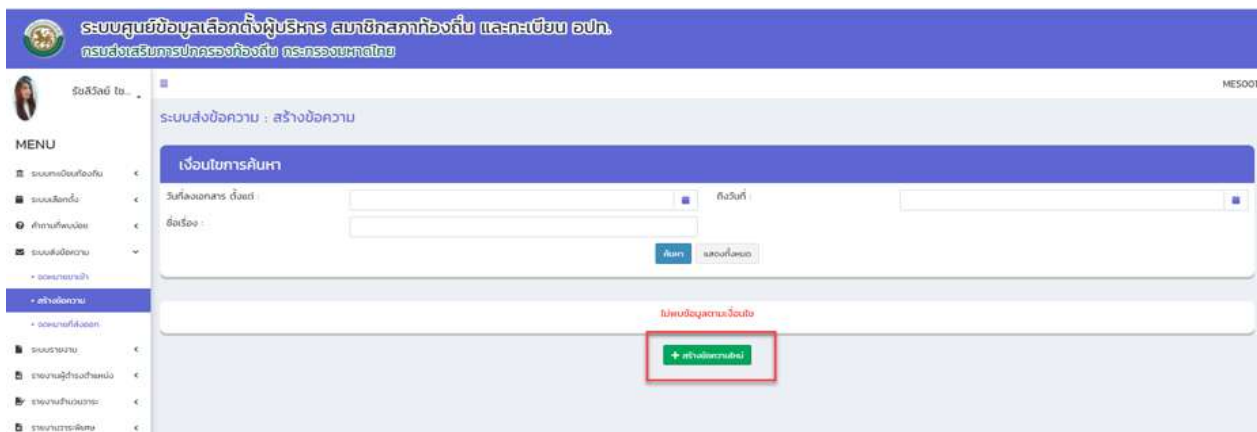
เป็นเมนูที่ผู้ใช้งานใช้สำหรับติดต่อสื่อสารกับเจ้าหน้าที่ผู้ดูแลระบบของส่วนกลาง สำนักงานส่งเสริมการปกครองท้องถิ่นจังหวัด และสำนักงานส่งเสริมการปกครองท้องถิ่นอำเภอ ซึ่งการใช้งานจะมีลักษณะคล้ายกับการรับ-ส่ง ข้อความใน e-mail ปกติ

4.1 จดหมายขาเข้า



4.2 สร้างข้อความ

+ สร้างข้อความใหม่ สำหรับส่งข้อความถึง ส่วนกลาง (กรมส่งเสริมการปกครองท้องถิ่น จังหวัด (สำนักงานส่งเสริมการปกครองท้องถิ่นจังหวัด) อำเภอ (สำนักงานส่งเสริมการปกครองท้องถิ่นอำเภอ)



เมื่อเลือกเงื่อนไขแล้วก็เพิ่มข้อมูลตามช่อง และกดบันทึก (ระบบก็จะส่งข้อความถึงหน่วยงานที่เลือก)

ระบบศูนย์ข้อมูลเลือกตั้งผู้บริหาร สมาชิกสภาท้องถิ่น และกระเปาะ อบปท.
กรมส่งเสริมการปกครองท้องถิ่น กระทรวงมหาดไทย

MES001

ระบบส่งข้อความ : สร้างข้อความ

เพิ่มสร้างข้อความ

ส่งถึง:

หัวข้อเรื่อง:

เบอร์ติดต่อ:

อีเมล:

รายละเอียด:

ไฟล์แนบ:
อัปโหลดไฟล์ *.jpg *.jpeg *.gif *.pdf ขนาดไม่เกิน 512 KB

4.3 ข้อความที่ส่งออก

แสดงข้อความที่ทาง อบท. ส่งถึงหน่วยงานที่เลือกไว้ข้างต้น

ระบบศูนย์ข้อมูลเลือกตั้งผู้บริหาร สมาชิกสภาท้องถิ่น และกระเปาะ อบปท.
กรมส่งเสริมการปกครองท้องถิ่น กระทรวงมหาดไทย

MES003

ระบบส่งข้อความ : จดหมายที่ส่งออก

เงื่อนไขการค้นหา

วันที่ลงเอกสาร ตั้งแต่: ถึงวันที่:

ชื่อเรื่อง:

ข้อความที่ส่งออก

ลำดับ	ถึง	เรื่อง	วันที่ส่งข้อความ
<input type="checkbox"/>	1 ส่วนกลาง	แจ้งเรื่องแจ้งหน่วยงาน	21/02/2565

หน้า: 10 รายการ 1 ถึง 1 จาก 1

5. ระบบรายงาน

1. รายงานการรับสมัคร

สำหรับแสดงข้อมูลของผู้สมัครรับเลือกตั้งเป็นผู้บริหารท้องถิ่นและสมาชิกสภาท้องถิ่น ที่ได้บันทึกข้อมูลในฐานระบบซึ่งสามารถตรวจสอบข้อมูลการรับสมัครของแต่ละบุคคลได้ โดยเลือกเงื่อนไขในการค้นหาตามวาระประจำปี พ.ศ. (ที่เลือกตั้ง) ครั้งที่เลือกตั้ง เขต เพศ

ระบบรายงาน : รายงานการรับสมัคร

ค้นหา

ประเภท อบต. : เทศบาลเมือง จังหวัด : เพชรบูรณ์
อำเภอ : ห้วยสัก ปี : เทศบาลเมืองห้วยสัก
วาระประจำปี พ.ศ. : -ปีจบ- ครั้งที่เลือกตั้ง : -ปีจบ-
เขต : -ปีจบ- เพศ : -ปีจบ-

ค้นหา แสดงทั้งหมด

2. รายงานผลคะแนน

สำหรับตรวจสอบข้อมูลที่ได้บันทึกผลคะแนนของผู้บริหารและสมาชิกสภาท้องถิ่น ว่าได้บันทึกถูกต้องและครบถ้วนทุกคนหรือไม่ โดยเลือกเงื่อนไขในการค้นหาเป็น “ประเภทตำแหน่ง” และ “วาระประจำปี พ.ศ.”

ระบบรายงาน : รายงานผลคะแนน

ค้นหา

ประเภท อบต. : เทศบาลเมือง จังหวัด : เพชรบูรณ์
อำเภอ : ห้วยสัก ปี : เทศบาลเมืองห้วยสัก
ประเภทตำแหน่ง : ผู้บริหารท้องถิ่น วาระประจำปี พ.ศ. : 1/2564 ผู้บริหารท้องถิ่น

ค้นหา แสดงทั้งหมด

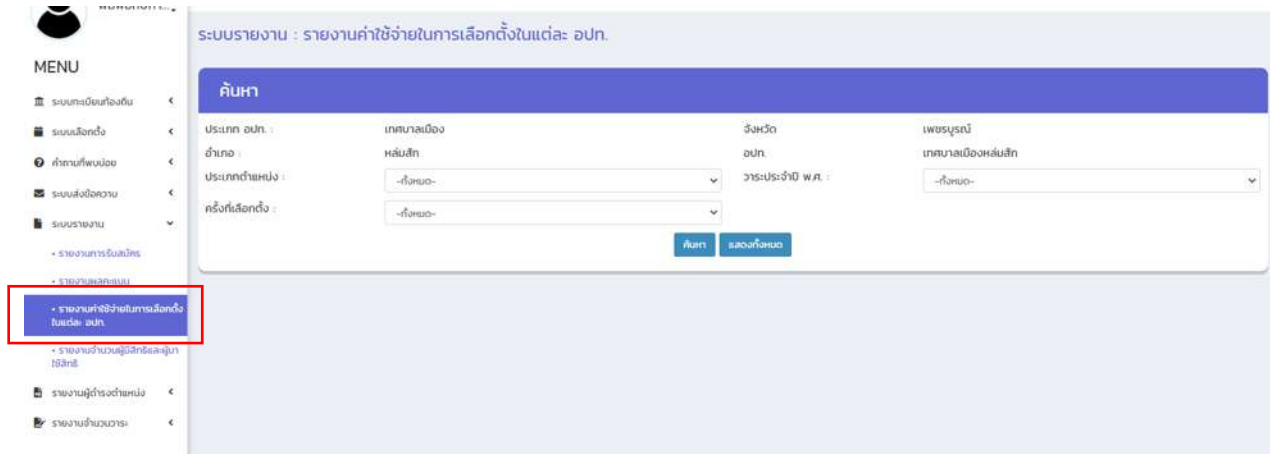
รายงานผลคะแนน

ลำดับ	จังหวัด	อำเภอ	เทศบาลเมือง	วาระ	ครั้งที่	เขต	ประเภทตำแหน่ง	หมายเลข	ชื่อ-นามสกุล	คะแนน
1	เพชรบูรณ์	ห้วยสัก	เทศบาลเมืองห้วยสัก	1/2564	1/2564	1	ผู้บริหารท้องถิ่น	1	นายเสนา สังก้อง	1,700
2	เพชรบูรณ์	ห้วยสัก	เทศบาลเมืองห้วยสัก	1/2564	1/2564	1	ผู้บริหารท้องถิ่น	2	นายประจักษ์ กุณาคำ	1,000

หน้า: 100 รายการ 1 ถึง 2 จาก 2

3. รายงานค่าใช้จ่ายในการเลือกตั้งในแต่ละ อปท.

สำหรับตรวจสอบข้อมูลของค่าใช้จ่ายในการเลือกตั้งของผู้บริหารท้องถิ่นและสมาชิกสภาท้องถิ่นในแต่ละครั้งที่ได้ดำเนินการเลือกตั้ง (การบันทึกข้อมูลค่าใช้จ่ายในการเลือกตั้งในแต่ละ อปท. ได้บันทึกข้อมูลที่เมนูข้อมูลวาระ ครั้งที่ และเขตเลือกตั้ง) โดยเลือกเงื่อนไขในการค้นหาเป็น “ประเภทตำแหน่ง” “วาระประจำปี พ.ศ.” และ “ครั้งที่เลือกตั้ง”

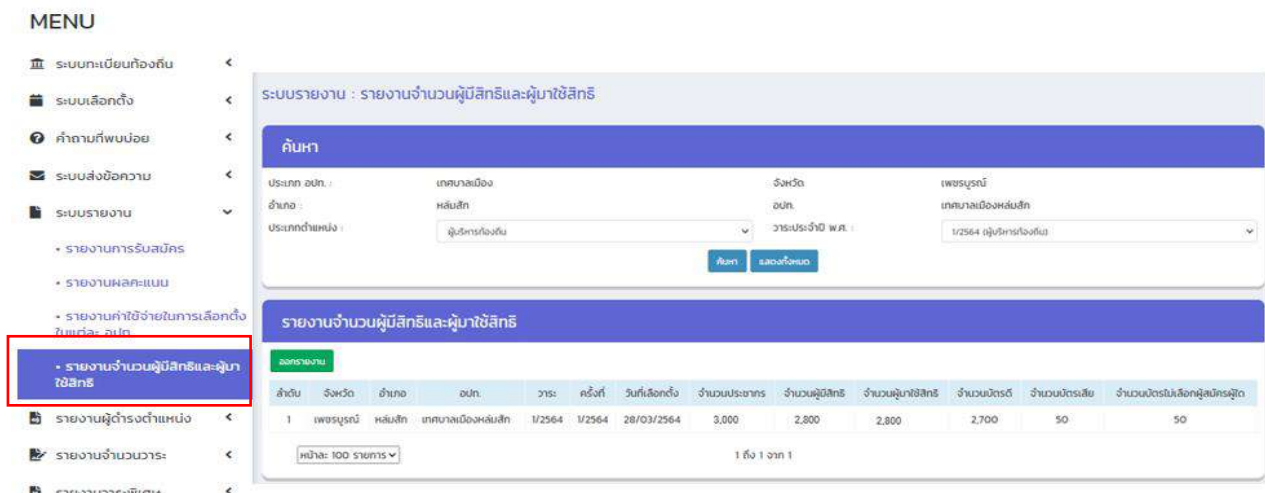


The image shows a table titled 'รายงานค่าใช้จ่ายในการเลือกตั้งในแต่ละ อปท.'. The table has columns for 'ลำดับ', 'จังหวัด', 'อำเภอ', 'อปท.', 'วาระ', 'ครั้งที่', 'ประเภทตำแหน่ง', and 'ค่าใช้จ่ายในการเลือกตั้ง'. There is one data row with values: 1, เพชรบูรณ์, ห่มสีก, เทศบาลเมืองห่มสีก, 1, 1/2564, ผู้บริหารท้องถิ่น, 300,000.00. Below the table is a pagination control showing '1 ถึง 1 จาก 1'.

ลำดับ	จังหวัด	อำเภอ	อปท.	วาระ	ครั้งที่	ประเภทตำแหน่ง	ค่าใช้จ่ายในการเลือกตั้ง
1	เพชรบูรณ์	ห่มสีก	เทศบาลเมืองห่มสีก	1	1/2564	ผู้บริหารท้องถิ่น	300,000.00

4. รายงานจำนวนผู้มีสิทธิและผู้มาใช้สิทธิ

สำหรับตรวจสอบข้อมูลจำนวนประชากร จำนวนผู้มีสิทธิ ผู้มาใช้สิทธิ จำนวนบัตรดี จำนวนบัตรเสีย และจำนวนบัตรไม่เลือกผู้สมัครผู้ใด โดยเลือกเงื่อนไขในการค้นหาเป็น “ประเภทตำแหน่ง” และ “วาระประจำปี พ.ศ.” ที่มีการเลือกตั้ง



The image shows a table titled 'รายงานจำนวนผู้มีสิทธิและผู้มาใช้สิทธิ'. The table has columns for 'ลำดับ', 'จังหวัด', 'อำเภอ', 'อปท.', 'วาระ', 'ครั้งที่', 'วันที่เลือกตั้ง', 'จำนวนประชากร', 'จำนวนผู้มีสิทธิ', 'จำนวนผู้ใช้สิทธิ', 'จำนวนบัตรดี', 'จำนวนบัตรเสีย', and 'จำนวนบัตรไม่เลือกผู้สมัครผู้ใด'. There is one data row with values: 1, เพชรบูรณ์, ห่มสีก, เทศบาลเมืองห่มสีก, 1/2564, 1/2564, 28/03/2564, 3,000, 2,800, 2,800, 2,700, 50, 50. Below the table is a pagination control showing '1 ถึง 1 จาก 1'.

ลำดับ	จังหวัด	อำเภอ	อปท.	วาระ	ครั้งที่	วันที่เลือกตั้ง	จำนวนประชากร	จำนวนผู้มีสิทธิ	จำนวนผู้ใช้สิทธิ	จำนวนบัตรดี	จำนวนบัตรเสีย	จำนวนบัตรไม่เลือกผู้สมัครผู้ใด
1	เพชรบูรณ์	ห่มสีก	เทศบาลเมืองห่มสีก	1/2564	1/2564	28/03/2564	3,000	2,800	2,800	2,700	50	50

6. รายงานผู้ดำรงตำแหน่ง

1. รายงานผู้ดำรงตำแหน่ง (รายบุคคล)

จะแสดงผลข้อมูลการดำรงตำแหน่งทุกตำแหน่งที่เคยบันทึกแล้วในระบบ ซึ่งสามารถเลือกค้นหาตามเงื่อนไขที่ต้องการได้ หากต้องการตรวจสอบข้อมูลรายละเอียดรายบุคคลให้เลือกกดปุ่มรูปแว่นขยายด้านหลัง

เงื่อนไขการค้นหา

ประเภท อปท. : เทศบาลเมือง จังหวัด : เพชรบูรณ์
อำเภอ : ห่มสีก อบท. : เทศบาลเมืองห่มสีก
ประเภทตำแหน่ง : ผู้บริหารท้องถิ่น ฐานะ : 1/2556
ตำแหน่ง : นายกฯ รองนายกฯ ที่ปรึกษานายกฯ เลขานุการฯ
 ประธานสภา รองประธานสภา เลขานุการ ปลานิติสภา

รายงานการดำรงตำแหน่ง (รายบุคคล)

ลำดับ	จังหวัด	อำเภอ	อปท.	ครั้งที่ เลือกตั้ง	รหัสประจำตัว ประชาชน	ชื่อ-นามสกุล	เพศ	ตำแหน่ง	วันเลือกตั้ง	วัน ครบ วาระ	วุฒิ การ ศึกษา	อายุ	โทรศัพท์	ศาสนา	สถานที่ เกิด(จังหวัด)		
1	เพชรบูรณ์	ห่มสีก	เทศบาลเมืองห่มสีก			นายศักดิ์ พิวชัย	ชาย	นายกฯ	18/08/2560			2	47		พุทธ	เพชรบูรณ์	🔍
2	เพชรบูรณ์	ห่มสีก	เทศบาลเมืองห่มสีก			นายบรรจบ มารอด	ชาย	รองนายกฯ	18/08/2560			สูงถึง สิบ ตัว	63		พุทธ	เพชรบูรณ์	🔍
3	เพชรบูรณ์	ห่มสีก	เทศบาลเมืองห่มสีก			นายวิสัน จันทสิงห์	ชาย	รองนายกฯ	18/08/2560			สูงถึง สิบ ตัว	71		พุทธ	เพชรบูรณ์	🔍

2. รายงานรายชื่อผู้ดำรงตำแหน่งของ อปท.

จะแสดงผลข้อมูลการดำรงตำแหน่งทุกตำแหน่งของฝ่ายบริหาร และฝ่ายนิติบัญญัติของวาระปัจจุบัน ที่ได้บันทึกและแต่งตั้งในระบบ ให้เลือก “ค้นหา” ข้อมูลก็จะแสดงผล

รายงานผู้ดำรงตำแหน่ง : รายชื่อผู้ดำรงตำแหน่งของ อปท.

เงื่อนไขการค้นหา

จังหวัด : เพชรบูรณ์ อำเภอ : ห่มสีก
ประเภท อปท. : เทศบาลเมือง อบท. : เทศบาลเมืองห่มสีก

ค้นหา ค้นหาใหม่

ตัวอย่างข้อมูลที่แสดงผลในระบบรายงาน

ฝ่ายบริหาร				
ลำดับ	ชื่อสกุล	ตำแหน่ง	วันที่ดำรงตำแหน่ง-พ้นจากตำแหน่ง	
1	นายศักดิ์ พึ่งวัฒน์	นายกฯ	18/08/2560 -	
2	นายณรงค์ ศรีประเสริฐ	รองนายกฯ	18/08/2560 -	
3	นายวิสัน อินทสิงห์	รองนายกฯ	18/08/2560 -	
4	นายบรรจบ มารอด	รองนายกฯ	18/08/2560 -	
5	นายสมพงษ์ เรืองลา	ที่ปรึกษานายกฯ	18/08/2560 -	
6	นายสิงหนเดช รักชาติดี	เลขานายกฯ	18/08/2560 -	
7	นางสาวสมนึก กันเด็น	เลขานายกฯ	18/08/2560 -	

ฝ่ายนิติบัญญัติ				
ลำดับ	ชื่อสกุล	ตำแหน่ง	วันที่ดำรงตำแหน่ง-พ้นจากตำแหน่ง	
1	นายโรจน์ สิตยธิด	ประธานสภา	27/05/2559 -	
2	นายชื่อนรงค์ ลอนน้าง	สมาชิกสภา	27/05/2559 -	
3	นายดำรงศักดิ์ เล็กประทุม	สมาชิกสภา	27/05/2559 -	
4	นางจณี พงสย	สมาชิกสภา	27/05/2559 -	
5	นางสาวบุญเสริม แก้วเกษมท่า	สมาชิกสภา	27/05/2559 -	
6	นายวีรวัชร จันทร์จันทร์	สมาชิกสภา	27/05/2559 -	
7	นางวรรณิ รัตนสุน	สมาชิกสภา	27/05/2559 -	
8	นางผ่องพรรณ สวัสดิสุข	สมาชิกสภา	27/05/2559 -	
9	นางศิริกมล วัฒนคุณาธร	สมาชิกสภา	27/05/2559 -	

7. รายงานจำนวนวาระ

จะแสดงรายการข้อมูลการหมดวาระ, พ้นจากตำแหน่ง, ลาออก (ของวาระปกติที่มาจากกา
เลือกตั้งทั่วไป)

รายงานจำนวนวาระ : รายงานการหมดวาระ, พ้นจากตำแหน่ง, ลาออก

เงื่อนไขการค้นหา

จังหวัด : เพชรบูรณ์ อำเภอ : หล่มสัก หมู่บ้าน : เทศบาลเมืองหล่มสัก

ประเภท อบป. : เทศบาลเมือง อปท. : เทศบาลเมืองหล่มสัก

วาระ : -ทั้งหมด- สาเหตุที่พ้นจากวาระ : -ทั้งหมด-

ตำแหน่ง : นายก 4 รองนายก 4 ที่ปรึกษานายกฯ เลขานายกฯ

ประธานสภา รองประธานสภา เลขาสภา สมาชิกสภา

วันที่พ้นจากตำแหน่ง : [Calendar Icon] ตั้งวันที่ : [Calendar Icon]

8. รายงานวาระพิเศษ

1. รายงานผู้ดำรงตำแหน่งวาระพิเศษ

จะแสดงรายการข้อมูลของผู้บริหารท้องถิ่นและสมาชิกสภาท้องถิ่นตามวาระพิเศษที่มาจาก การแต่งตั้งตามคำสั่งหัวหน้า คสช.ที่1/2557 ประกาศ คสช.ที่ 85/2557 หรือวาระพิเศษอื่น ๆ หากต้องการ ตรวจสอบข้อมูลให้กดปุ่ม “ค้นหา” หากพบวาระพิเศษสามารถกดปุ่มเว้นขยายหลังวาระเพื่อตรวจสอบข้อมูล การดำรงตำแหน่งของผู้บริหารท้องถิ่นและสมาชิกสภาท้องถิ่น

ลำดับ	จังหวัด	อำเภอ	อปท.	วาระพิเศษ	วันที่เริ่มดำรงตำแหน่ง	วันที่หมดวาระ
1	เพชรบูรณ์	ห่มสีก	เทศบาลเมืองห่มสีก	คำสั่งหัวหน้า คสช.ที่ 1/2557	18/08/2560	

เลือกดูข้อมูล

2. รายงานพ้นจากตำแหน่งของวาระพิเศษ

จะแสดงรายการพ้นจากตำแหน่งของผู้บริหารท้องถิ่นและสมาชิกสภาท้องถิ่นตามวาระพิเศษที่ มาจากการแต่งตั้งตามคำสั่งหัวหน้า คสช.ที่1/2557 ประกาศ คสช.ที่ 85/2557 หรือวาระพิเศษอื่น ๆ หากต้องการ ตรวจสอบข้อมูลให้กดปุ่ม “ค้นหา” หากพบวาระพิเศษสามารถกดปุ่มเว้นขยายหลังวาระเพื่อตรวจสอบข้อมูล การดำรงตำแหน่งของผู้บริหารท้องถิ่นและสมาชิกสภาท้องถิ่น

ลำดับ	จังหวัด	อำเภอ	อปท.	วาระพิเศษ	วันที่เริ่มดำรงตำแหน่ง	วันที่หมดวาระ
1	เพชรบูรณ์	ห่มสีก	เทศบาลเมืองห่มสีก	คำสั่งหัวหน้า คสช.ที่ 1/2557	18/08/2560	

เลือกดูข้อมูล